

PREFEITURA MUNICIPAL DE SEBASTIAO BARROS

AV. PRIMEIRO DE JANEIRO, S/N - CNPJ: 01.612.805/0001-59

ANEXO XXV

RELATÓRIO RESUMIDO DA EXECUÇÃO ORÇAMENTÁRIA

BALANÇO ORÇAMENTÁRIO

ORÇAMENTO FISCAL E DA SEGURIDADE SOCIAL

Referência: Março - Abril/2016

Page 1 of 3

RREO - ANEXO 1 (LRF, Art. 52, inciso I, alíneas "a" e "b" do inciso II e § 1º)								RS 1
RECEITAS	PREVISÃO	PREVISÃO	RECEITAS REALIZADAS				SALDO	
	INICIAL	ATUALIZADA	BIMESTRE	%	JAN A ABR 2016	%	A REALIZAR	
		(a)	(b)	(b/a)	(c)	(c/a)	(a-c)	
RECEITAS(EXCETO INTRA-ORÇAMENTÁRIAS)(I)	12.324.966,00	12.324.966,00	1.482.742,03	12,03	3.596.779,42	29,18	8.728.186,58	
RECEITAS CORRENTES	10.819.818,00	10.819.818,00	1.478.288,49	13,66	3.383.956,14	31,28	7.435.861,86	
RECEITA TRIBUTARIA	191.000,80	191.000,80	8.029,97	4,20	14.094,85	7,38	176.905,95	
Impostos	178.000,00	178.000,00	8.029,97	4,51	14.094,85	7,92	163.905,15	
Taxas	13.000,80	13.000,80	0,00	0,00	0,00	0,00	13.000,80	
Contribuicao de Melhoria	0,00	0,00	0,00	0,00	0,00	0,00	0,00	
RECEITA DE CONTRIBUICOES	400.000,00	400.000,00	0,00	0,00	0,00	0,00	400.000,00	
Contribuicoes Sociais	400.000,00	400.000,00	0,00	0,00	0,00	0,00	400.000,00	
Contribuição de Intervenção no Domínio Econômico	0,00	0,00	0,00	0,00	0,00	0,00	0,00	
Contribuição de Iluminação Pública	0,00	0,00	0,00	0,00	0,00	0,00	0,00	
RECEITA PATRIMONIAL	156.000,00	156.000,00	2.379,38	1,53	7.779,49	4,99	148.220,51	
Receitas Imobiliárias	15.000,00	15.000,00	0,00	0,00	0,00	0,00	15.000,00	
Receitas de Valores Mobiliários	141.000,00	141.000,00	2.379,38	1,69	7.779,49	5,52	133.220,51	
Receitas de Concessões e Permissões	0,00	0,00	0,00	0,00	0,00	0,00	0,00	
Compensação Financeiras	0,00	0,00	0,00	0,00	0,00	0,00	0,00	
Receita Decorrente do Direito de Exploração de Bens Públi	0,00	0,00	0,00	0,00	0,00	0,00	0,00	
Receita da Cessão de Direitos	0,00	0,00	0,00	0,00	0,00	0,00	0,00	
Outras Receitas Patrimoniais	0,00	0,00	0,00	0,00	0,00	0,00	0,00	
RECEITA AGROPECUARIA	0,00	0,00	0,00	0,00	0,00	0,00	0,00	
Receita da Produção Vegetal	0,00	0,00	0,00	0,00	0,00	0,00	0,00	
Receita da Produção Animal e Derivados	0,00	0,00	0,00	0,00	0,00	0,00	0,00	
Outras Receitas Agropecuárias	0,00	0,00	0,00	0,00	0,00	0,00	0,00	
RECEITA INDUSTRIAL	0,00	0,00	0,00	0,00	0,00	0,00	0,00	
Receita da Indústria Extrativa Mineral	0,00	0,00	0,00	0,00	0,00	0,00	0,00	
Receita da Indústria de Transformação	0,00	0,00	0,00	0,00	0,00	0,00	0,00	
Receita da Indústria de Construção	0,00	0,00	0,00	0,00	0,00	0,00	0,00	
Outras Receitas da Indústria	0,00	0,00	0,00	0,00	0,00	0,00	0,00	
RECEITA DE SERVIÇOS	10.000,00	10.000,00	0,00	0,00	0,00	0,00	10.000,00	
Receita de Serviços	10.000,00	10.000,00	0,00	0,00	0,00	0,00	10.000,00	
TRANSFERENCIAS CORRENTES	10.057.817,20	10.057.817,20	1.467.879,14	14,59	3.362.081,80	33,43	6.695.735,40	
Transferências Intergovernamentais	9.957.817,20	9.957.817,20	1.444.208,14	14,50	3.321.068,80	33,35	6.636.748,40	
Transferências de Instituições Privadas	0,00	0,00	0,00	0,00	0,00	0,00	0,00	
Transferências do Exterior	0,00	0,00	0,00	0,00	0,00	0,00	0,00	
Transferências de Pessoas	0,00	0,00	0,00	0,00	0,00	0,00	0,00	
Transferências de Convênios	100.000,00	100.000,00	23.671,00	23,67	41.013,00	41,01	58.987,00	
Transferências para o Combate à Fome	0,00	0,00	0,00	0,00	0,00	0,00	0,00	
OUTRAS RECEITAS CORRENTES	5.000,00	5.000,00	0,00	0,00	0,00	0,00	5.000,00	
Multas e Juros de Mora	0,00	0,00	0,00	0,00	0,00	0,00	0,00	
Indenizações e Restituições	0,00	0,00	0,00	0,00	0,00	0,00	0,00	
Receita da Dívida Ativa	5.000,00	5.000,00	0,00	0,00	0,00	0,00	5.000,00	
Receitas Decorrentes de Aportes Periódicos para Amortiza	0,00	0,00	0,00	0,00	0,00	0,00	0,00	
Receitas Correntes Diversas	0,00	0,00	0,00	0,00	0,00	0,00	0,00	
RECEITAS DE CAPITAL	1.505.148,00	1.505.148,00	4.453,54	0,30	212.823,28	14,14	1.292.324,72	
OPERAÇÕES DE CRÉDITO	0,00	0,00	0,00	0,00	0,00	0,00	0,00	
Operações de Crédito Internas	0,00	0,00	0,00	0,00	0,00	0,00	0,00	
Operações de Crédito Externas	0,00	0,00	0,00	0,00	0,00	0,00	0,00	
ALIENAÇÃO DE BENS	5.000,00	5.000,00	0,00	0,00	0,00	0,00	5.000,00	
Alienação de Bens Móveis	5.000,00	5.000,00	0,00	0,00	0,00	0,00	5.000,00	
Alienação de Bens Imóveis	0,00	0,00	0,00	0,00	0,00	0,00	0,00	
ARMORTIZAÇÃO DE EMPRÉSTIMOS	0,00	0,00	0,00	0,00	0,00	0,00	0,00	
TRANSFERENCIAS DE CAPITAL	1.500.148,00	1.500.148,00	4.453,54	0,30	212.823,28	14,19	1.287.324,72	
Transferências Intergovernamentais	0,00	0,00	0,00	0,00	0,00	0,00	0,00	
Transferências de Instituições Privadas	0,00	0,00	0,00	0,00	0,00	0,00	0,00	
Transferências do Exterior	0,00	0,00	0,00	0,00	0,00	0,00	0,00	
Transferências de Pessoas	0,00	0,00	0,00	0,00	0,00	0,00	0,00	
Transferência de Outras Instit. Públicas	0,00	0,00	0,00	0,00	0,00	0,00	0,00	
Transferências de Convênios	1.500.148,00	1.500.148,00	4.453,54	0,30	212.823,28	14,19	1.287.324,72	
Transferência para o Combate à Fome	0,00	0,00	0,00	0,00	0,00	0,00	0,00	
OUTRAS RECEITAS DE CAPITAL	0,00	0,00	0,00	0,00	0,00	0,00	0,00	
Integralização do Capital Social	0,00	0,00	0,00	0,00	0,00	0,00	0,00	
Remuneração das Disponibilidades	0,00	0,00	0,00	0,00	0,00	0,00	0,00	
Receitas de Capital Diversas	0,00	0,00	0,00	0,00	0,00	0,00	0,00	
RECEITAS INTRA-ORÇAMENTÁRIAS (II)	189.000,00	189.000,00	0,00	0,00	0,00	0,00	189.000,00	
Receita de Contribuições	189.000,00	189.000,00	0,00	0,00	0,00	0,00	189.000,00	
Receita Patrimonial	0,00	0,00	0,00	0,00	0,00	0,00	0,00	
Receita de Serviços	0,00	0,00	0,00	0,00	0,00	0,00	0,00	
Outras Receitas Correntes	0,00	0,00	0,00	0,00	0,00	0,00	0,00	
SUBTOTAL DAS RECEITAS (III)=(I+II)	12.513.966,00	12.513.966,00	1.482.742,03	11,85	3.596.779,42	28,74	8.917.186,58	

SEBASTIÃO BARROS - PI

LRF: Publicações
Obrigatórias

PREFEITURA MUNICIPAL DE SEBASTIAO BARROS

AV. PRIMEIRO DE JANEIRO, S/N - CNPJ: 01.612.805/0001-59

ANEXO XXV

RELATÓRIO RESUMIDO DA EXECUÇÃO ORÇAMENTÁRIA

BALANÇO ORÇAMENTÁRIO

ORÇAMENTO FISCAL E DA SEGURIDADE SOCIAL


Referência: Março - Abril/2016

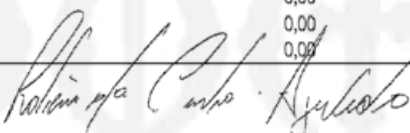
Page 2 of 3


RREO - ANEXO I (LRF, Art. 52, inciso I, alíneas "a" e "b" do inciso II e § 1º)

RS 1

RECEITAS	PREVISÃO INICIAL	PREVISÃO ATUALIZADA (a)	RECEITAS REALIZADAS				SALDO A REALIZAR (a-c)
			BIMESTRE (b)	% (b/a)	JAN A ABR 2016		
					(c)	(c/a)	
OPERAÇÕES DE CRÉDITO - REFINANCIAMENTO (IV)	0,00	0,00	0,00	0,00	0,00	0,00	0,00
Operações de Crédito Internas	0,00	0,00	0,00	0,00	0,00	0,00	0,00
Mobiliária	0,00	0,00	0,00	0,00	0,00	0,00	0,00
Contratual	0,00	0,00	0,00	0,00	0,00	0,00	0,00
Operações de Crédito Externas	0,00	0,00	0,00	0,00	0,00	0,00	0,00
Mobiliária	0,00	0,00	0,00	0,00	0,00	0,00	0,00
Contratual	0,00	0,00	0,00	0,00	0,00	0,00	0,00
SUBTOTAL COM REFINANCIAMENTO (V) = (III+IV)	12.513.966,00	12.513.966,00	1.482.742,03	11,85	3.596.779,42	28,74	8.917.186,58
DÉFICIT (VI)					279.120,69		
TOTAL (VII) = (V+VI)	12.513.966,00	12.513.966,00	1.482.742,03	11,85	3.875.900,11	30,97	8.917.186,58
SALDOS DE EXERCÍCIOS ANTERIORES (UTILIZADOS)		0,00			0,00		0,00
Superávit Financeiro		0,00			0,00		0,00
Reabertura de Créditos Adicionais		0,00			0,00		0,00


 NIVALDO ROBERTO NOGUEIRA RODRIGUES
 227.940.003-06
 PREFEITO MUNICIPAL


 ROBERIO DA CUNHA AZEVEDO
 000.967.283-45
 SECRETARIO DE FINANÇAS


 CONPLAN
 CONTADOR CRC:145/0

PREFEITURA MUNICIPAL DE SEBASTIAO BARROS

AV. PRIMEIRO DE JANEIRO, S/N - CNPJ: 01.612.805/0001-59

RELATÓRIO RESUMIDO DA EXECUÇÃO ORÇAMENTÁRIA

BALANÇO ORÇAMENTÁRIO

ORÇAMENTO FISCAL E DA SEGURIDADE SOCIAL

Referência: Março - Abril/2016

Page 3 of 3

RREO - ANEXO I (LRF, Art. 52, inciso I, alíneas "a" e "b" do inciso II e § 1º)

RS 1

DESPESAS	DOTAÇÃO INICIAL (d)	DOTAÇÃO ATUALIZADA (e)	DESPESAS EMPENHADAS		SALDO (g) = (e-f)	DESPESAS LIQUIDADAS		SALDO (i) = (e-h)	DESPESAS PAGAS ATÉ O BIMESTRE (j)	INSCRITAS EM RESTOS A PAGAR NÃO PROCESSADOS ⁵ (k)
			BIMESTRE	JAN A ABR 2016 (f)		BIMESTRE	JAN A ABR 2016 (h)			
DESPESAS CORRENTES	10.286.001,00	9.935.009,48	1.748.036,37	3.043.301,10	6.891.708,38	1.714.454,22	2.992.244,53	6.942.764,95	2.892.458,86	0,00
PESSOAL E ENCARGOS SOCIAIS	5.472.868,00	5.178.177,67	1.091.261,09	1.869.132,52	3.309.045,15	1.083.508,78	1.855.271,71	3.322.905,96	1.804.740,38	0,00
JUROS E ENCARGOS DA DÍVIDA	4.250,00	4.250,00	0,00	0,00	4.250,00	0,00	0,00	4.250,00	0,00	0,00
OUTRAS DESPESAS CORRENTES	4.808.883,00	4.752.581,81	656.775,28	1.174.168,58	3.578.413,23	630.945,44	1.136.972,82	3.615.608,99	1.087.718,48	0,00
DESPESAS DE CAPITAL	2.007.465,00	2.338.456,52	174.419,62	996.655,58	1.361.800,94	61.419,62	883.655,58	1.474.800,94	757.703,88	0,00
INVESTIMENTOS	1.977.765,00	2.279.666,52	113.000,00	926.567,01	1.353.099,51	0,00	813.567,01	1.466.099,51	687.615,31	0,00
INVERSÕES FINANCEIRAS	3.700,00	3.700,00	0,00	0,00	3.700,00	0,00	0,00	3.700,00	0,00	0,00
AMORTIZAÇÃO DA DÍVIDA	26.000,00	75.090,00	61.419,62	70.088,57	5.001,43	61.419,62	70.088,57	5.001,43	70.088,57	0,00
RESERVA DE CONTINGÊNCIA	220.000,00	220.000,00	0,00	0,00	220.000,00	0,00	0,00	220.000,00	0,00	0,00
RESERVA DO RPPS	0,00	0,00	0,00	0,00	0,00	0,00	0,00	0,00	0,00	0,00
DESPESAS (INTRA-ORÇAMENTÁRIAS)(IX)	500,00	500,00	0,00	0,00	500,00	0,00	0,00	500,00	0,00	0,00
SUBTOTAL DAS DESPESAS (X) = (VIII+IX)	12.513.966,00	12.513.966,00	1.922.455,99	4.039.956,68	8.474.009,32	1.775.873,84	3.875.900,11	8.638.065,89	3.650.162,74	0,00
AMORTIZAÇÃO DA DÍVIDA - REFINANCIAMENTO (XI)	0,00	0,00	0,00	0,00	0,00	0,00	0,00	0,00	0,00	0,00
Amortização da Dívida Interna	0,00	0,00	0,00	0,00	0,00	0,00	0,00	0,00	0,00	0,00
Dívida Mobiliária	0,00	0,00	0,00	0,00	0,00	0,00	0,00	0,00	0,00	0,00
Outras Dívidas	0,00	0,00	0,00	0,00	0,00	0,00	0,00	0,00	0,00	0,00
Amortização da Dívida Externa	0,00	0,00	0,00	0,00	0,00	0,00	0,00	0,00	0,00	0,00
Dívida Mobiliária	0,00	0,00	0,00	0,00	0,00	0,00	0,00	0,00	0,00	0,00
Outras Dívidas	0,00	0,00	0,00	0,00	0,00	0,00	0,00	0,00	0,00	0,00
SUBTOTAL COM REFINANCIAMENTO (XII) = (X+XI)	12.513.966,00	12.513.966,00	1.922.455,99	4.039.956,68	8.474.009,32	1.775.873,84	3.875.900,11	8.638.065,89	3.650.162,74	0,00
SUPERÁVIT (XIII)										
TOTAL (XIV) = (XII + XIII)	12.513.966,00	12.513.966,00	1.922.455,99	4.039.956,68		1.775.873,84	3.875.900,11		3.650.162,74	0,00

NIVALDO ROBERTO NOGUEIRA RODRIGUES
 227.940.003-06
 PREFEITO MUNICIPAL

ROBERIO DA CUNHA AZEVEDO
 000.967.283-45
 SECRETARIO DE FINANÇAS

CONPLAN
 CONTADOR CRC:145/0

PREFEITURA MUNICIPAL DE SEBASTIAO BARROS

AV. PRIMEIRO DE JANEIRO, S/N - CNPJ: 01.612.805/0001-59

ANEXO XXXVI

**RELATÓRIO RESUMIDO DA EXECUÇÃO ORÇAMENTÁRIA
DEMONSTRATIVO SIMPLIFICADO DO RELATÓRIO RESUMIDO DA EXECUÇÃO ORÇAMENTÁRIA
ORÇAMENTO FISCAL E DA SEGURIDADE SOCIAL**

Referência: Março - Abril/2016

Page 1 of 2

BALANÇO ORÇAMENTÁRIO - RECEITAS		Até o Bimestre		
RECEITAS				
Previsão Inicial da Receita				12.513.966,00
Previsão Atualizada da Receita				12.513.966,00
Receitas Realizadas				3.596.779,42
Deficit Orçamentário				279.120,69
Saldos de Exercícios Anteriores(Utilizados para Créditos Adicionais)				0,00
BALANÇO ORÇAMENTÁRIO - DESPESAS				
Até o Bimestre				
DESPESAS				
Dotação Inicial				12.513.966,00
Créditos Adicionais				0,00
Dotação Atualizada				12.513.966,00
Despesas Empenhadas				4.039.956,68
Despesas Liquidadas				3.875.900,11
Despesas Pagas				3.650.162,74
Superavit Orçamentário				0,00
DESPESAS POR FUNÇÃO / SUBFUNÇÃO				
Até o Bimestre				
Despesas Empenhadas				4.039.956,68
Despesas Liquidadas				3.875.900,11
RECEITA CORRENTE LÍQUIDA - RCL				
Até o Bimestre				
Receita Corrente Líquida				10.590.069,71
RECEITAS/DESPESAS DOS REGIMES DE PREVIDÊNCIA				
Até o Bimestre				
Regime Geral de Previdência Social				
Receitas Previdenciárias Realizadas (I)				0,00
Despesas Previdenciárias Liquidadas (II)				0,00
Resultado Previdenciário (III)=(I-II)				0,00
Regime Próprio de Previdência dos Servidores				
Receitas Previdenciárias Realizadas (IV)				0,00
Despesas Previdenciárias Liquidadas (V)				0,00
Resultado Previdenciário (VI)=(IV-V)				0,00
RESULTADO NOMINAL E PRIMÁRIO				
		Meta Fixada no Anexo de Metas Fiscais da LDO	Resultado Apurado até o Bimestre	% em Relação à Meta
		(a)	(b)	(b/a)
Resultado Nominal		0,00	55.441,25	0,00
Resultado Primário		0,00	-216.811,61	0,00
MOVIMENTAÇÃO DOS RESTOS A PAGAR				
	Inscrição	Cancelamento Até o Bimestre	Pagamento Até o Bimestre	Saldo a Pagar
RESTOS A PAGAR PROCESSADOS				
RESTOS A PAGAR PROCESSADOS	1.052.268,03	0,00	139.875,89	912.392,14
Poder Executivo	1.049.082,44	0,00	139.875,89	909.206,55
Poder Legislativo	3.185,59	0,00	0,00	3.185,59
Poder Judiciário	0,00	0,00	0,00	0,00
Ministério Público	0,00	0,00	0,00	0,00
RESTOS A PAGAR NÃO-PROCESSADOS				
RESTOS A PAGAR NÃO-PROCESSADOS	338.614,38	0,00	21.640,54	316.973,84
Poder Executivo	336.810,88	0,00	21.640,54	315.170,34
Poder Legislativo	1.803,50	0,00	0,00	1.803,50
Poder Judiciário	0,00	0,00	0,00	0,00
Ministério Público	0,00	0,00	0,00	0,00
TOTAL	1.390.882,41	0,00	161.516,43	1.229.365,98

FONTE: SCPI - Contabilidade [8.21.14.1757], PREFEITURA MUNICIPAL DE SEBASTIAO BARROS, Data/hora da emissão: 08/jul/2016 13h e 33m"

PREFEITURA MUNICIPAL DE SEBASTIAO BARROS

AV. PRIMEIRO DE JANEIRO, S/N - CNPJ: 01.612.805/0001-59

ANEXO XXXVI

RELATÓRIO RESUMIDO DA EXECUÇÃO ORÇAMENTÁRIA
DEMONSTRATIVO SIMPLIFICADO DO RELATÓRIO RESUMIDO DA EXECUÇÃO ORÇAMENTÁRIA
ORÇAMENTO FISCAL E DA SEGURIDADE SOCIAL

Referência: Março - Abril/2016

Page 2 of 2

DESPESAS COM MANUTENÇÃO E DESENVOLVIMENTO DO ENSINO - MDE	Valor Apurado até o Bimestre	Limites Constitucionais Anuais	
		% Mínimo a Aplicar no Exercício	% Aplicado até o Bimestre
Mínimo Anual de 25% das Receitas de Impostos em MDE	836.988,99	25,00	38,22
Mínimo Anual de 60% do FUNDEB, Remuneração do Magistério com Educação Infantil e Fundamental	960.270,89	60,00	83,01




RECEITAS DE OPERAÇÕES DE CRÉDITO E DESPESAS DE CAPITAL	Valor Apurado até o Bimestre	Saldo Não Realizado
Receita de Operação de Crédito	0,00	0,00
Despesa de Capital Líquida	883.655,58	1.361.800,94

PROJEÇÃO ATUARIAL DOS REGIMES DE PREVIDÊNCIA	Exercício em	10º Exercício	20º Exercício	35º Exercício
Regime Próprio de Previdência dos Servidores				
Receitas Previdenciárias (IV)	0,00	0,00	0,00	0,00
Despesas Previdenciárias (V)	0,00	0,00	0,00	0,00
Resultado Previdenciário (VI)=(IV-V)	0,00	0,00	0,00	0,00

RECEITA DA ALIENAÇÃO DE ATIVOS E APLICAÇÃO DOS RECURSOS	Valor apurado até o Bimestre	Saldo Não Realizado
Receita de Capital Resultante da Alienação de Ativos	0,00	0,00
Aplicação dos Recursos da Alienação de Ativos	0,00	0,00

DESPESAS COM AÇÕES E SERVIÇOS PÚBLICOS DE SAÚDE	Valor Apurado até o Bimestre	Limites Constitucionais Anuais	
		% Mínimo a Aplicar no Exercício	% Aplicado até o Bimestre
Despesas com Ações e Serviços Públicos de Saúde executadas com recursos de impostos	1.041.798,08	15,00	47,58

DESPESAS DE CARÁTER CONTINUADO DERIVADAS DE PPP	Valor Apurado no Exercício Corrente
Total das Despesas / RCL.(%)	0,00

 NIVALDO ROBERTO DE OLIVEIRA RODRIGUES 227.940.003-06 PREFEITO MUNICIPAL	 ROBERIO DA CUNHA AZEVEDO 000.967.283-45 SECRETARIO DE FINANÇAS	 CONTADOR CRC:145/O
----------------------------------------------------------------------------------------------------------------------------------------------------------------------	--------------------------------------------------------------------------------------------------------------------------------------------------------------	-------------------------------------------------------------------------------------------------------------

FONTE: SCPI - Contabilidade [8.21.14.1757], PREFEITURA MUNICIPAL DE SEBASTIAO BARROS, Data/hora da emissão: 08/jul/2016 13h e 33m"

PREFEITURA MUNICIPAL DE SEBASTIAO BARROS

AV. PRIMEIRO DE JANEIRO, S/N - CNPJ: 01.612.805/0001-59

ANEXO XIX

**RELATÓRIO RESUMIDO DA EXECUÇÃO ORÇAMENTÁRIA
DEMONSTRATIVO DA RECEITA DE IMPOSTOS E DAS DESPESAS PRÓPRIAS COM SAÚDE
ORÇAMENTO FISCAL E DA SEGURIDADE SOCIAL**

Referência: Março - Abril/2016

Page 1 of 3

RREO - ANEXO 12 (LC 141/2012, art. 35)		R\$ 1		
RECEITAS PARA APURAÇÃO DA APLICAÇÃO EM SERVIÇOS PÚBLICOS DE SAÚDE	PREVISÃO INICIAL	PREVISÃO ATUALIZADA (a)	RECEITAS REALIZADAS	
			Jan a Abr 2016 (b)	% (b/a)
RECEITAS DE IMPOSTOS LÍQUIDA (I)	178.000,00	178.000,00	14.094,85	7,92
Imposto Predial e Territorial Urbano - IPTU	10.000,00	10.000,00	0,00	0,00
Imposto sobre Transmissão de Bens Intervivos - ITBI	8.000,00	8.000,00	0,00	0,00
Imposto sobre Serviços de Qualquer Natureza - ISS	100.000,00	100.000,00	5.595,88	5,60
Imposto de Renda Retido na Fonte - IRRF	60.000,00	60.000,00	8.498,97	14,16
Imposto Territorial Rural - ITR	0,00	0,00	0,00	0,00
Multas, Juros de Mora e Outros Encargos dos Impostos	0,00	0,00	0,00	0,00
Dívida Ativa dos Impostos	0,00	0,00	0,00	0,00
Multas, Juros de Mora e Outros Encargos da Dívida Ativa	0,00	0,00	0,00	0,00
RECEITA DE TRANSFERÊNCIAS CONSTITUCIONAIS E LEGAIS (II)	6.695.374,00	6.695.374,00	2.175.640,23	32,49
Cota-Parte do FPM	6.080.374,00	6.080.374,00	1.984.298,80	32,63
Cota-Parte do ITR	80.000,00	80.000,00	258,85	0,32
Cota-Parte do IPVA	10.000,00	10.000,00	0,00	0,00
Cota-Parte do ICMS	400.000,00	400.000,00	190.692,75	47,67
Cota-Parte IPI-Exportação	50.000,00	50.000,00	49,55	0,10
Compensação Financeiras Provenientes de Impostos e Transf. Constitucionais	75.000,00	75.000,00	340,28	0,45
Desoneração ICMS (LC 87/96)	75.000,00	75.000,00	340,28	0,45
Outras	0,00	0,00	0,00	0,00
TOTAL DAS RECEITAS PARA APURAÇÃO DA APLICAÇÃO EM AÇÕES E SERVIÇOS PÚBLICOS DE SAÚDE (III) = I+II	6.873.374,00	6.873.374,00	2.189.735,08	31,86

RECEITAS ADICIONAIS PARA FINANCIAMENTO DA SAÚDE	PREVISÃO INICIAL	PREVISÃO ATUALIZADA (c)	RECEITAS REALIZADAS	
			Jan a Abr 2016 (d)	% (d/c) x 100
TRANSFERÊNCIA DE RECURSOS DO SISTEMA ÚNICO DE SAÚDE-SUS	901.950,00	901.950,00	226.695,62	25,13
Provenientes da União	881.950,00	881.950,00	222.693,30	25,25
Provenientes dos Estados	0,00	0,00	0,00	0,00
Proveniente de Outros Municípios	0,00	0,00	0,00	0,00
Outras Receitas do SUS	20.000,00	20.000,00	4.002,32	20,01
TRANSFERÊNCIA VOLUNTÁRIAS	250.000,00	250.000,00	45.021,40	18,01
RECEITAS DE OPERAÇÕES DE CRÉDITO VINCULADAS À SAÚDE	0,00	0,00	0,00	0,00
OUTRAS RECEITAS PARA FINANCIAMENTO DA SAÚDE	0,00	0,00	0,00	0,00
TOTAL RECEITAS ADICIONAIS PARA FINANCIAMENTO DA SAÚDE	1.151.950,00	1.151.950,00	271.717,02	23,59

DESPESAS COM SAÚDE (Por Grupo de Natureza da Despesa)	DOTAÇÃO INICIAL	DOTAÇÃO ATUALIZADA (e)	DESPESAS EMPENHADAS		DESPESAS LIQUIDADAS		INSCRITOS EM RESTOS A PAGAR NÃO PROCESSADOS
			Jan a Abr 2016 (f)	% (f/e) x 100	Jan a Abr 2016 (g)	% (g/e) x 100	
DESPESAS CORRENTE	1.962.191,00	1.746.241,00	686.181,21	39,29	677.126,20	38,78	0,00
Pessoal e Encargos Sociais (inclui Patronal)	1.114.218,00	771.518,00	182.954,56	23,71	182.074,56	23,60	0,00
Juros e Encargos da Dívida	0,00	0,00	0,00	0,00	0,00	0,00	0,00
Outras Despesas Correntes	847.973,00	974.723,00	503.226,65	51,63	495.051,64	50,79	0,00
DESPESAS DE CAPITAL	268.500,00	581.700,00	477.671,88	82,12	364.671,88	62,69	0,00
Investimentos	265.500,00	578.700,00	477.671,88	82,54	364.671,88	63,02	0,00
Inversões Financeiras	3.000,00	3.000,00	0,00	0,00	0,00	0,00	0,00
Amortização da Dívida	0,00	0,00	0,00	0,00	0,00	0,00	0,00
TOTAL DAS DESPESAS COM SAÚDE (IV)	2.230.691,00	2.327.941,00	1.163.853,09	49,99	1.041.798,08	44,75	0,00

FONTE: SCPI - Contabilidade [8.21.14.1757], PREFEITURA MUNICIPAL DE SEBASTIAO BARROS, Data/hora da emissão: 08/jul/2016 13h e 31m*

SEBASTIAO BARROS - PI

Publicações
Obrigatórias

PREFEITURA MUNICIPAL DE SEBASTIAO BARROS
 AV. PRIMEIRO DE JANEIRO, S/N - CNPJ: 01.612.805/0001-59
ANEXO XIX
RELATÓRIO RESUMIDO DA EXECUÇÃO ORÇAMENTÁRIA
DEMONSTRATIVO DA RECEITA DE IMPOSTOS E DAS DESPESAS PRÓPRIAS COM SAÚDE
ORÇAMENTO FISCAL E DA SEGURIDADE SOCIAL

Referência: Março - Abril/2016

Page 2 of 3

DESPESAS COM SAÚDE NÃO COMPUTADAS PARA FINS DE APURAÇÃO DO PERCENTUAL MÍNIMO	DOTAÇÃO INICIAL	DOTAÇÃO ATUALIZADA	DESPESAS EMPENHADAS		DESPESAS LIQUIDADAS		INSCRITOS EM RESTOS A PAGAR NÃO PROCESSADOS
			Jan a Abr 2016	%	Jan a Abr 2016	%	
			(h)	(h/IVf) x 100	(i)	(i/IVg) x 100	
DESPESAS COM INATIVOS E PENSIONISTAS	0,00	0,00	0,00	0,00	0,00	0,00	0,00
DESPESA COM ASSISTÊNCIA À SAÚDE QUE NÃO ATENDE AO PRINCÍPIO DE ACESSO UNIVERSAL	0,00	0,00	0,00	0,00	0,00	0,00	0,00
DESPESAS CUSTEADAS COM OUTROS RECURSOS	0,00	0,00	0,00	0,00	0,00	0,00	0,00
Recursos de Transferência do Sistema Único de Saúde - SUS	0,00	0,00	0,00	0,00	0,00	0,00	0,00
Recursos de Operações de Crédito	0,00	0,00	0,00	0,00	0,00	0,00	0,00
Outros Recursos	0,00	0,00	0,00	0,00	0,00	0,00	0,00
OUTRAS AÇÕES E SERVIÇOS NÃO COMPUTADOS	0,00	0,00	0,00	0,00	0,00	0,00	0,00
RESTOS A PAGAR NÃO PROCESSADOS INSCRITOS INDEVIDAMENTE NO EXERCÍCIO SEM DISPONIBILIDADE FINANCEIRA	0,00	0,00	0,00		0,00	0,00	0,00
DESPESAS CUSTEADAS COM DISPONIBILIDADE DE CAIXA VINCULADA AOS RESTOS A PAGAR CANCELADOS	0,00	0,00	0,00		0,00	0,00	0,00
DESPESAS CUSTEADAS COM RECURSOS VINCULADOS À PARCELA DO PERCENTUAL MÍNIMO QUE NÃO FOI APLICADA EM AÇÕES E SERVIÇOS DE SAÚDE EM EXERCÍCIOS ANTERIORES	0,00	0,00	0,00		0,00	0,00	0,00
TOTAL DAS DESPESAS COM SAÚDE NÃO COMPUTADAS (V)	0,00	0,00	0,00	0,00	0,00	0,00	0,00
TOTAL DESPESAS COM AÇÕES E SERVIÇOS PÚBLICOS DE SAÚDE (VI) = (IV-V)	2.230.691,00	2.327.941,00	1.163.853,09	100,00	1.041.798,08	100,00	0,00

PERCENTUAL DE APLICAÇÃO EM AÇÕES E SERVIÇOS PÚBLICOS DE SAÚDE SOBRE A RECEITA DE IMPOSTOS LÍQUIDA E TRANSFERÊNCIAS CONSTITUCIONAIS E LEGAIS (VII%) = (VII / IIIb x 100) - LIMITE CONSTITUCIONAL 15% 47,58

VALOR REFERENTE À DIFERENÇA ENTRE O VALOR EXECUTADO E O LIMITE MÍNIMO CONSTITUCIONAL [VII - (15 x IIIb)/100] 835.392,83

EXECUÇÃO DOS RESTOS A PAGAR NÃO PROCESSADOS INSCRITOS COM DISPONIBILIDADE DE CAIXA	INSCRITOS	CANCELADOS/PRESCRITOS	PAGOS	A PAGAR	PARCELA CONSIDERADA NO LIMITE
Inscritos em 2013	3.093,57	0,00	0,00	3.093,57	0,00
Inscritos em 2014	3.000,05	0,00	0,00	3.000,05	0,00
Inscritos em 2015	83.627,83	0,00	11.000,00	72.627,83	0,00
Total	89.721,45	0,00	11.000,00	78.721,45	0,00

CONTROLE DAS DESPESAS CUSTEADAS COM DISPONIBILIDADE DE CAIXA VINCULADA AOS RESTOS A PAGAR CANCELADOS OU PRESCRITOS CONSIDERADOS PARA FINS DE CUMPRIMENTO DO LIMITE ARTIGO 24, § 1º e 2º	DISPONIBILIDADE DE CAIXA VINCULADA AOS RESTOS A PAGAR CANCELADOS OU PRESCRITOS		
	Saldo Inicial	Despesas custeadas no exercício de referência (j)	Saldo Final (Não Aplicado)
Restos a Pagar Cancelados ou Prescritos em ...	0,00	0,00	0,00
Total (VIII)	0,00	0,00	0,00

CONTROLE DAS DESPESAS CUSTEADAS COM RECURSOS VINCULADOS À PARCELA DO PERCENTUAL MÍNIMO NÃO APLICADA EM AÇÕES E SERVIÇOS DE SAÚDE EM EXERCÍCIOS ANTERIORES - ARTIGOS 25 E 26	RECURSOS VINCULADOS À DIFERENÇA DE LIMITE NÃO CUMPRIDO		
	Saldo Inicial	Despesas custeadas no exercício de referência (k)	Saldo Final (Não Aplicado)
Diferença de limites não cumprido em ...	0,00	0,00	0,00
Total (IX)	0,00	0,00	0,00

FONTE: SCPI - Contabilidade [8.21.14.1757], PREFEITURA MUNICIPAL DE SEBASTIAO BARROS, Data/hora da emissão: 08/jul/2016 13h e 31m"

PREFEITURA MUNICIPAL DE SEBASTIAO BARROS
 AV. PRIMEIRO DE JANEIRO, S/N - CNPJ: 01.612.805/0001-59
ANEXO XIX
RELATÓRIO RESUMIDO DA EXECUÇÃO ORÇAMENTÁRIA
DEMONSTRATIVO DA RECEITA DE IMPOSTOS E DAS DESPESAS PRÓPRIAS COM SAÚDE
ORÇAMENTO FISCAL E DA SEGURIDADE SOCIAL

Referência: Março - Abril/2016

Page 3 of 3

DESPESAS COM SAÚDE (Por Subfunção)	DOTAÇÃO INICIAL	DOTAÇÃO ATUALIZADA	DESPESAS EMPENHADAS		DESPESAS LIQUIDADAS		INSCRITOS EM RESTOS A PAGAR NÃO PROCESSADOS
			Jan a Abr 2016	%	Jan a Abr 2016	%	
			(1)	(l/total) x 100	(m)	(m/total) x 100	
Atenção Básica	1.787.159,00	1.983.409,00	1.141.512,58	98,08	1.019.457,57	97,86	0,00
Assistência Hospitalar e Ambulatorial	0,00	0,00	0,00	0,00	0,00	0,00	0,00
Suporte Profilático e Terapêutico	0,00	0,00	0,00	0,00	0,00	0,00	0,00
Vigilância Sanitária	152.000,00	152.000,00	6.100,51	0,52	6.100,51	0,59	0,00
Vigilância Epidemiológica	291.532,00	192.532,00	16.240,00	1,40	16.240,00	1,56	0,00
Alimentação e Nutrição	0,00	0,00	0,00	0,00	0,00	0,00	0,00
Outras Subfunções(Inclui contr. Patronal)	0,00	0,00	0,00	0,00	0,00	0,00	0,00
TOTAL	2.230.691,00	2.327.941,00	1.163.853,09	100,00	1.041.798,08	100,00	0,00

- 1) Essa linha apresentará valor somente no Relatório Resumido da Execução Orçamentária do último bimestre do exercício.
- 2) O valor apresentado na interseção com a coluna "l" ou com a coluna "h+l"(último bimestre) deverá ser o mesmo apresentado no "total j".
- 3) O valor apresentado na interseção com a coluna "m" ou com a coluna "h+m"(último bimestre) deverá ser o mesmo apresentado no "total k".
- 4) Limite anual máximo a ser cumprido no encerramento do exercício. Deverá ser informado o limite estabelecido na Lei Orgânica do Município quando o percentual nela estabelecido for superior ao fixado na LC nº 141/2012
- 5) Durante o exercício esse valor servirá para o monitoramento previsto no art. 23 da LC 141/2012
- 6) No último bimestre, será utilizada a fórmula $(Vl/(h+l)) \cdot (15 \times 111b/100)$.
- 7) Essa coluna poderá ser apresentada somente no último bimestre

NIVALDO ROBERTO NOGUEIRA RODRIGUES
 227.940.003-06
 PREFEITO MUNICIPAL

ROBERIO DA CUNHA AZEVEDO
 000.967.283-45
 SECRETARIO DE FINANÇAS

CONTADOR CRC:145/O

FONTE: SCPI - Contabilidade [8.21.14.1757], PREFEITURA MUNICIPAL DE SEBASTIAO BARROS, Data/hora da emissão: 08/Jul/2016 13h e 31m"

PREFEITURA MUNICIPAL DE SEBASTIAO BARROS
 AV. PRIMEIRO DE JANEIRO, S/N - CNPJ: 01.612.805/0001-59
ANEXO XXVI
RELATÓRIO RESUMIDO DA EXECUÇÃO ORÇAMENTÁRIA
ORÇAMENTO FISCAL E DA SEGURIDADE SOCIAL
DEMONSTRATIVO DA EXECUÇÃO DAS DESPESAS POR FUNÇÃO/SUBFUNÇÃO

Referência: Março - Abril/2016

Page 1 of 2

FUNÇÃO/SUBFUNÇÃO	DOTAÇÃO INICIAL	DOTAÇÃO ATUALIZADA	DESPESAS EMPENHADAS			SALDO	DESPESAS LIQUIDADAS			SALDO	INSCRITAS EM RESTOS A PAGAR NÃO PROCESSADOS
			BIMESTRE	ATÉ BIMESTRE	%		BIMESTRE	ATÉ BIMESTRE	%		
			(a)	(b)	(b/total b)		(c)	(d)	(d/total d)		
DESPESAS (EXCETO INTRA-ORÇAMENTÁRIAS) (1)	12.513.466,00	12.513.466,00	1.922.455,99	4.039.956,68	100,00	8.473.599,32	1.775.873,84	3.875.900,11	100,00	8.637.565,89	0,00
Legislativa	436.000,00	436.000,00	0,00	0,00	0,00	436.000,00	0,00	0,00	0,00	436.000,00	0,00
Ação Legislativa	436.000,00	436.000,00	0,00	0,00	0,00	436.000,00	0,00	0,00	0,00	436.000,00	0,00
Administração	1.590.078,00	1.590.891,81	403.835,68	693.592,81	17,17	1.257.299,00	398.800,36	680.730,59	17,36	1.270.161,22	0,00
Administração Geral	1.515.227,80	1.586.041,61	393.455,68	683.212,81	16,01	902.828,80	388.420,36	670.350,59	17,30	915.601,02	0,00
Administração Financeira	145.500,00	145.500,00	0,00	0,00	0,00	145.500,00	0,00	0,00	0,00	145.500,00	0,00
Controle Interno	218.350,20	208.350,20	10.380,00	10.380,00	0,26	197.970,20	10.380,00	10.380,00	0,27	197.970,20	0,00
Tecnologia da Informação	11.000,00	11.000,00	0,00	0,00	0,00	11.000,00	0,00	0,00	0,00	11.000,00	0,00
Assistência Social	666.697,00	597.698,19	72.143,06	127.968,42	3,17	469.729,77	72.143,06	127.968,42	3,30	469.729,77	0,00
Administração Geral	213.697,00	213.697,00	21.999,34	41.113,08	1,02	172.583,92	21.999,34	41.113,08	1,06	172.583,92	0,00
Assistência ao Idoso	1.000,00	1.000,00	0,00	0,00	0,00	1.000,00	0,00	0,00	0,00	1.000,00	0,00
Assistência à Criança e ao Adolescente	345.564,00	248.440,19	1.457,89	25.392,85	0,63	223.047,34	1.457,89	25.392,85	0,66	223.047,34	0,00
Assistência Comunitária	106.435,00	134.561,00	48.685,83	61.462,49	1,52	73.098,51	48.685,83	61.462,49	1,59	73.098,51	0,00
Previdência Social	496.500,00	496.500,00	0,00	0,00	0,00	496.500,00	0,00	0,00	0,00	496.500,00	0,00
Previdência Básica	496.500,00	496.500,00	0,00	0,00	0,00	496.500,00	0,00	0,00	0,00	496.500,00	0,00
Saúde	2.230.691,00	2.327.941,00	450.790,62	1.163.853,09	28,81	1.164.087,91	336.910,62	1.041.798,08	25,88	1.286.142,92	0,00
Atenção Básica	1.787.159,00	1.983.409,00	429.650,11	1.141.512,58	28,26	841.896,42	315.770,11	1.019.457,57	26,30	963.951,43	0,00
Vigilância Sanitária	152.000,00	152.000,00	6.100,51	6.100,51	0,15	145.899,49	6.100,51	6.100,51	0,16	145.899,49	0,00
Vigilância Epidemiológica	291.532,00	192.532,00	15.040,00	16.240,00	0,40	176.292,00	15.040,00	16.240,00	0,42	176.292,00	0,00
Educação	4.347.151,00	4.336.126,00	877.763,13	1.608.975,04	39,83	2.727.150,96	850.096,30	1.579.835,70	40,76	2.756.290,30	0,00
Ensino Fundamental	3.812.205,00	3.776.130,00	825.871,93	1.557.083,84	38,54	2.219.046,16	798.205,10	1.527.944,50	39,42	2.248.185,50	0,00
Ensino Médio	22.250,00	29.800,00	7.816,30	7.816,30	0,19	21.983,70	7.816,30	7.816,30	0,20	21.983,70	0,00
Educação Infantil	512.695,00	530.196,00	44.074,90	44.074,90	1,09	486.121,10	44.074,90	44.074,90	1,14	486.121,10	0,00
Cultura	42.537,00	42.537,00	0,00	0,00	0,00	42.537,00	0,00	0,00	0,00	42.537,00	0,00
Difusão Cultural	42.537,00	42.537,00	0,00	0,00	0,00	42.537,00	0,00	0,00	0,00	42.537,00	0,00
Urbanismo	1.201.999,00	998.319,00	1.600,00	3.178,95	0,08	995.140,05	1.600,00	3.178,95	0,08	995.140,05	0,00
Administração Geral	172.827,00	172.827,00	1.600,00	1.600,00	0,04	171.227,00	1.600,00	1.600,00	0,04	171.227,00	0,00
Infra-Estrutura Urbana	60.000,00	60.000,00	0,00	0,00	0,00	60.000,00	0,00	0,00	0,00	60.000,00	0,00
Serviços Urbanos	752.672,00	577.422,00	0,00	1.578,95	0,04	575.843,05	0,00	1.578,95	0,04	575.843,05	0,00
Energia Elétrica	216.500,00	188.070,00	0,00	0,00	0,00	188.070,00	0,00	0,00	0,00	188.070,00	0,00
Habituação	140.100,00	125.100,00	0,00	0,00	0,00	125.100,00	0,00	0,00	0,00	125.100,00	0,00
Habituação Urbana	140.100,00	125.100,00	0,00	0,00	0,00	125.100,00	0,00	0,00	0,00	125.100,00	0,00
Saneamento	155.950,00	349.450,00	25.750,00	269.238,04	6,66	80.211,96	25.750,00	269.238,04	6,65	80.211,96	0,00
Saneamento Básico Urbano	155.950,00	349.450,00	25.750,00	269.238,04	6,66	80.211,96	25.750,00	269.238,04	6,65	80.211,96	0,00
Agricultura	216.966,00	212.466,00	14.267,60	14.267,60	0,35	198.198,40	14.267,60	14.267,60	0,37	198.198,40	0,00
Administração Geral	120.366,00	115.866,00	14.267,60	14.267,60	0,35	101.598,40	14.267,60	14.267,60	0,37	101.598,40	0,00

FONTE: SCPI - Contabilidade [8.21.14.1757], PREFEITURA MUNICIPAL DE SEBASTIAO BARROS, Data/hora da emissão: 08/Jul/2016 13h e 19m"

SEBASTIAO BARROS - PI

Publicações Obrigatórias

PREFEITURA MUNICIPAL DE SEBASTIAO BARROS
AV. PRIMEIRO DE JANEIRO, S/N - CNPJ: 01.612.805/0001-59
ANEXO XXVI
RELATÓRIO RESUMIDO DA EXECUÇÃO ORÇAMENTÁRIA
ORÇAMENTO FISCAL E DA SEGURIDADE SOCIAL
DEMONSTRATIVO DA EXECUÇÃO DAS DESPESAS POR FUNÇÃO/SUBFUNÇÃO
Referência: Março - Abril/2016

Page 2 of 2

RREO - Anexo 2 (LRF, Art. 52, inciso II, alínea "c")

RS 1

FUNÇÃO/SUBFUNÇÃO	DOTAÇÃO INICIAL	DOTAÇÃO ATUALIZADA (a)	DESPESAS EMPENHADAS			SALDO (c) = (a-b)	DESPESAS LIQUIDADAS			SALDO (e) = (a-d)	INSCRITAS EM RESTOS A PAGAR NÃO PROCESSADOS (f)
			BIMESTRE	ATÉ BIMESTRE (b)	% (b/total b)		BIMESTRE	ATÉ BIMESTRE (d)	% (d/total d)		
Abastecimento	87.500,00	87.500,00	0,00	0,00	0,00	87.500,00	0,00	0,00	0,00	87.500,00	0,00
Promoção da Produção Agropecuária	4.000,00	4.000,00	0,00	0,00	0,00	4.000,00	0,00	0,00	0,00	4.000,00	0,00
Defesa Agropecuária	5.100,00	5.100,00	0,00	0,00	0,00	5.100,00	0,00	0,00	0,00	5.100,00	0,00
Comunicações	36.000,00	36.000,00	3.000,00	3.000,00	0,07	33.000,00	3.000,00	3.000,00	0,08	33.000,00	0,00
Telecomunicações	36.000,00	36.000,00	3.000,00	3.000,00	0,07	33.000,00	3.000,00	3.000,00	0,08	33.000,00	0,00
Transporte	64.000,00	33.550,00	0,00	5.789,47	0,14	27.760,53	0,00	5.789,47	0,15	27.760,53	0,00
Transporte Rodoviário	64.000,00	33.550,00	0,00	5.789,47	0,14	27.760,53	0,00	5.789,47	0,15	27.760,53	0,00
Desporto e Lazer	145.547,00	177.547,00	0,00	50.000,00	1,24	127.547,00	0,00	50.000,00	1,29	127.547,00	0,00
Desporto Comunitário	145.547,00	177.547,00	0,00	50.000,00	1,24	127.547,00	0,00	50.000,00	1,29	127.547,00	0,00
Encargos Especiais	123.250,00	173.340,00	73.305,90	100.093,26	2,48	73.246,74	73.305,90	100.093,26	2,58	73.246,74	0,00
Serviço da Dívida Interna	30.250,00	79.340,00	61.419,62	70.088,57	1,73	9.251,43	61.419,62	70.088,57	1,81	9.251,43	0,00
Transferências	1.000,00	1.000,00	0,00	0,00	0,00	1.000,00	0,00	0,00	0,00	1.000,00	0,00
Outros Encargos Especiais	92.000,00	93.000,00	11.886,28	30.004,69	0,74	62.995,31	11.886,28	30.004,69	0,77	62.995,31	0,00
RESERVA DE CONTINGÊNCIA	220.000,00	220.000,00	0,00	0,00	0,00	220.000,00	0,00	0,00	0,00	220.000,00	0,00
Reserva de Contingência	220.000,00	220.000,00	0,00	0,00	0,00	220.000,00	0,00	0,00	0,00	220.000,00	0,00
DESPESAS INTRA-ORÇAMENTÁRIAS (II)	500,00	500,00	0,00	0,00	0,00	500,00	0,00	0,00	0,00	500,00	0,00
Previdência Social	500,00	500,00	0,00	0,00	0,00	500,00	0,00	0,00	0,00	500,00	0,00
Previdência Básica	500,00	500,00	0,00	0,00	0,00	500,00	0,00	0,00	0,00	500,00	0,00
TOTAL (III)=(I+II)	12.513.966,00	12.513.966,00	1.922.455,99	4.039.956,68	100,00	8.474.009,32	1.775.873,84	3.875.900,11	100,00	8.638.065,89	0,00

NIVALDO ROBERTO NOGUEIRA RODRIGUES
227.940.603-06
PREFEITO MUNICIPAL

ROBERIO DA CUNHA AZEVEDO
000.967.283-45
SECRETÁRIO DE FINANÇAS

COMPLAN
CONTADOR CRC:1450

FONTE: SCPI - Contabilidade [8.21.14.1757], PREFEITURA MUNICIPAL DE SEBASTIAO BARROS, Data/hora da emissão: 08/jul/2016 13h e 19m'

PREFEITURA MUNICIPAL DE SEBASTIAO BARROS

AV. PRIMEIRO DE JANEIRO, S/N - CNPJ: 01.612.805/0001-59

ANEXO XVIII
RELATÓRIO RESUMIDO DA EXECUÇÃO ORÇAMENTÁRIA
DEMONSTRATIVO DAS RECEITAS E DESPESAS COM MANUTENÇÃO E DESENVOLVIMENTO DO ENSINO - MDE - MUNICÍPIOS
ORÇAMENTO FISCAL E DA SEGURIDADE SOCIAL
PERÍODO: Janeiro a Abril 2016 / BIMESTRE Março - Abril

Page 1 of 5

RREO - Anexo 8 (LDB, Art. 72)

RS 1

RECEITA RESULTANTE DE IMPOSTOS (caput do art. 212 da Constituição)	PREVISÃO INICIAL	PREVISÃO ATUALIZADA (a)	RECEITAS REALIZADAS	
			Até o Bimestre (b)	(c) = (b/a)x100 (%)
1. RECEITAS DE IMPOSTOS	178.000,00	178.000,00	14.094,85	7,92
1.1 - Receita Resultante do Imposto sobre a Propriedade Predial e Territorial Urbana - IPTU	10.000,00	10.000,00	0,00	0,00
1.1.1 - IPTU	10.000,00	10.000,00	0,00	0,00
1.1.2 - Multas, Juros de Mora e Outros Encargos do IPTU	0,00	0,00	0,00	0,00
1.1.3 - Dívida Ativa do IPTU	0,00	0,00	0,00	0,00
1.1.4 - Multas, Juros de Mora, Atualização Monetária e Outros Encargos da Dívida Ativa do IPTU	0,00	0,00	0,00	0,00
1.1.5 - (-) Deduções da Receita do IPTU	0,00	0,00	0,00	0,00
1.2 - Receitas Resultante do Imposto sobre Transmissão Iste Vivos - ITBI	8.000,00	8.000,00	0,00	0,00
1.2.1 - ITBI	8.000,00	8.000,00	0,00	0,00
1.2.2 - Multas, Juros de Mora e Outros Encargos do ITBI	0,00	0,00	0,00	0,00
1.2.3 - Dívida Ativa do ITBI	0,00	0,00	0,00	0,00
1.2.4 - Multas, Juros de Mora, Atualização Monetária e Outros Encargos da Dívida Ativa do ITBI	0,00	0,00	0,00	0,00
1.2.5 - (-) Deduções da Receita do ITBI	0,00	0,00	0,00	0,00
1.3 - Receitas Resultante do Imposto sobre Serviços de Qualquer Natureza - ISS	100.000,00	100.000,00	5.595,88	5,60
1.3.1 - ISS	100.000,00	100.000,00	5.595,88	5,60
1.3.2 - Multas, Juros de Mora e Outros Encargos do ISS	0,00	0,00	0,00	0,00
1.3.3 - Dívida Ativa do ISS	0,00	0,00	0,00	0,00
1.3.4 - Multas, Juros de Mora, Atualização Monetária e Outros Encargos da Dívida Ativa do ISS	0,00	0,00	0,00	0,00
1.3.5 - (-) Deduções da Receita de ISS	0,00	0,00	0,00	0,00
1.4 - Receitas Resultante do Imposto de Renda Retido na Fonte - IRRF	60.000,00	60.000,00	8.498,97	14,16
1.4.1 - IRRF	60.000,00	60.000,00	8.498,97	14,16
1.4.2 - Multas, Juros de Mora e Outros Encargos do IRRF	0,00	0,00	0,00	0,00
1.4.3 - Dívida Ativa do IRRF	0,00	0,00	0,00	0,00
1.4.4 - Multas, Juros de Mora, Atualização Monetária e Outros Encargos da Dívida Ativa do IRRF	0,00	0,00	0,00	0,00
1.4.5 - (-) Deduções da Receita do IRRF	0,00	0,00	0,00	0,00
1.5 - Receitas Resultante do Imposto Territorial Rural - ITR (CF, art. 153, §4º, inciso III)	0,00	0,00	0,00	0,00
1.5.1 - ITR	0,00	0,00	0,00	0,00
1.5.2 - Multas, Juros de Mora e Outros Encargos do ITR	0,00	0,00	0,00	0,00
1.5.3 - Dívida Ativa do ITR	0,00	0,00	0,00	0,00
1.5.4 - Multas, Juros de Mora, Atualização Monetária e Outros Encargos da Dívida Ativa do ITR	0,00	0,00	0,00	0,00
1.5.5 - (-) Deduções da Receita do ITR	0,00	0,00	0,00	0,00
2. RECEITAS DE TRANSFERÊNCIAS CONSTITUCIONAIS E LEGAIS	7.006.972,00	7.006.972,00	2.175.640,23	31,05
2.1 - Cota-Parte FPM	6.391.972,00	6.391.972,00	1.984.298,80	31,04
2.1.1 - Parcela referente à CF, art. 159, I alínea b	6.080.374,00	6.080.374,00	1.984.298,80	32,63
2.1.2 - Parcela referente à CF, art. 159, I alínea d	155.799,00	155.799,00	0,00	0,00
2.1.3 - Parcela referente à CF, art. 159, I alínea e	155.799,00	155.799,00	0,00	0,00
2.2 - Cota-Parte ICMS	400.000,00	400.000,00	190.692,75	47,67
2.3 - ICMS-Desoneração - L.C. nº87/1996	75.000,00	75.000,00	340,28	0,45
2.4 - Cota-Parte IPI-Exportação	50.000,00	50.000,00	49,55	0,10
2.5 - Cota-Parte ITR	80.000,00	80.000,00	258,85	0,32
2.6 - Cota-Parte IPVA	10.000,00	10.000,00	0,00	0,00
2.7 - Cota-Parte IOF-Ouro	0,00	0,00	0,00	0,00
3. TOTAL DA RECEITA DE IMPOSTOS (1+2)	7.184.972,00	7.184.972,00	2.189.735,08	30,48

FONTE: SCPI - Contabilidade [8.21.14.1757], PREFEITURA MUNICIPAL DE SEBASTIAO BARROS, Data/hora da emissão: 08/jul/2016 13h e 28m'

Portaria Nº 553 de 2014

PREFEITURA MUNICIPAL DE SEBASTIAO BARROS

AV. PRIMEIRO DE JANEIRO, S/N - CNPJ: 01.612.805/0001-59

ANEXO XVIII

RELATÓRIO RESUMIDO DA EXECUÇÃO ORÇAMENTÁRIA DEMONSTRATIVO DAS RECEITAS E DESPESAS COM MANUTENÇÃO E DESENVOLVIMENTO DO ENSINO - MDE - MUNICÍPIOS

ORÇAMENTO FISCAL E DA SEGURIDADE SOCIAL

PERÍODO: Janeiro a Abril 2016 / BIMESTRE Março - Abril

Page 2 of 5

RREO - Anexo 8 (LDB, Art. 72)

RS 1

RECEITAS ADICIONAIS PARA FINANCIAMENTO DO ENSINO	PREVISÃO INICIAL	PREVISÃO ATUALIZADA (a)	RECEITAS REALIZADAS	
			Até o Bimestre (b)	(c) = (b/a)x100 (%)
4. RECEITA DA APLICAÇÃO FINANCEIRA DE OUTROS RECURSOS DE IMPOSTOS VINCULADOS AO ENSINO	0,00	0,00	0,00	0,00
5. RECEITA DE TRANSFERÊNCIA DO FNDE	0,00	0,00	0,00	0,00
5.1 - Transferências do Salário-Educação	0,00	0,00	0,00	0,00
5.2 - Transferências Diretas - PDDE	0,00	0,00	0,00	0,00
5.3 - Transferências Diretas - PNAE	0,00	0,00	0,00	0,00
5.4 - Transferências Diretas - PNAE	0,00	0,00	0,00	0,00
5.5 - Outras Transferências do FNDE	0,00	0,00	0,00	0,00
5.6 - Aplicação Financeira dos Recursos do FNDE	0,00	0,00	0,00	0,00
6. RECEITA DE TRANSFERÊNCIAS DE CONVÊNIO	0,00	0,00	0,00	0,00
6.1 - Transferências de Convênios	0,00	0,00	0,00	0,00
6.2 - Aplicação Financeira dos Recursos de Convênios	0,00	0,00	0,00	0,00
7. RECEITA DE OPERAÇÕES DE CRÉDITO	0,00	0,00	0,00	0,00
8. OUTRAS RECEITAS PARA FINANCIAMENTO DO ENSINO	0,00	0,00	0,00	0,00
9. TOTAL DAS OUTRAS RECEITAS ADICIONAIS DO ENSINO (4+5+6+7+8)	0,00	0,00	0,00	0,00

RECEITAS DO FUNDEB	PREVISÃO INICIAL	PREVISÃO ATUALIZADA (a)	RECEITAS REALIZADAS	
			Até o Bimestre (b)	(c) = (b/a)x100 (%)
10. RECEITAS DESTINADAS AO FUNDEB	1.339.074,80	1.339.074,80	435.560,29	32,53
10.1 - Cota-Parte FPM Destinada ao FUNDEB - (20% de 2.1.1)	1.216.074,80	1.216.074,80	396.859,55	32,63
10.2 - Cota-Parte ICMS Destinada ao FUNDEB - (20% de 2.2)	80.000,00	80.000,00	38.580,85	48,23
10.3 - ICMS - Desoneração Destinada ao FUNDEB - (20% de 2.3)	15.000,00	15.000,00	68,04	0,45
10.4 - Cota-Parte IPI-Exportação Destinada ao FUNDEB - (20% de 2.4)	10.000,00	10.000,00	0,00	0,00
10.5 - Cota-Parte ITR Destinada ao FUNDEB - (20% de (1.5 + 2.5))	16.000,00	16.000,00	51,74	0,32
10.6 - Cota-Parte IPVA Destinada ao FUNDEB - (20% de 2.6)	2.000,00	2.000,00	0,00	0,00
11. RECEITAS RECEBIDAS DO FUNDEB	2.527.970,00	2.527.970,00	1.156.882,60	45,76
11.1 - Transferências de Recursos do FUNDEB	2.200.000,00	2.200.000,00	907.535,32	41,25
11.2 - Complementação da União ao FUNDEB	935.584,00	947.584,00	248.082,85	26,55
11.3 - Receita de Aplicação Financeira dos Recursos do FUNDEB	20.000,00	20.000,00	1.264,42	6,32
12. ACRÉSCIMO RESULTANTE DAS TRANSFERÊNCIAS DO FUNDEB (11.1 - 10)	860.925,20	860.925,20	471.975,03	54,82

DESPESAS DO FUNDEB	DOTAÇÃO INICIAL	DOTAÇÃO ATUALIZADA (d)	DESPESAS EMPENHADAS		DESPESAS LIQUIDADAS		INSCRITAS EM RESTOS A PAGAR NÃO PROCESSADOS (i)
			Até o Bimestre (e)	(f) = (e/d)x100 (%)	Até o Bimestre (g)	(h) = (g/d)x100 (%)	
13. PAGAMENTO DOS PROFISSIONAIS DO MAGISTÉRIO	1.591.886,00	1.581.886,00	961.937,72	60,81	960.270,89	60,70	0,00
13.1 - Com Educação Infantil	161.656,00	151.656,00	0,00	0,00	0,00	0,00	0,00
13.2 - Com Ensino Fundamental	1.430.230,00	1.430.230,00	961.937,72	67,26	960.270,89	67,14	0,00
14. OUTRAS DESPESAS	935.584,00	947.584,00	259.804,98	27,42	232.332,47	24,52	0,00
14.1 - Com Educação Infantil	151.500,00	139.000,00	0,00	0,00	0,00	0,00	0,00
14.2 - Com Ensino Fundamental	784.084,00	808.584,00	259.804,98	32,13	232.332,47	28,73	0,00
15. TOTAL DAS DESPESAS DO FUNDEB (13+14)	2.527.470,00	2.529.470,00	1.221.742,70	48,30	1.192.603,36	47,15	0,00

Fonte: SCPI - Contabilidade [8.21.14.1757], PREFEITURA MUNICIPAL DE SEBASTIAO BARROS, Data/hora da emissão: 08/jul/2016 13h e 28m"

Portaria Nº 553 de 2014

PREFEITURA MUNICIPAL DE SEBASTIAO BARROS

AV. PRIMEIRO DE JANEIRO, S/N - CNPJ: 01.612.805/0001-59

ANEXO XVIII

RELATÓRIO RESUMIDO DA EXECUÇÃO ORÇAMENTÁRIA DEMONSTRATIVO DAS RECEITAS E DESPESAS COM MANUTENÇÃO E DESENVOLVIMENTO DO ENSINO - MDE - MUNICÍPIOS

ORÇAMENTO FISCAL E DA SEGURIDADE SOCIAL

PERÍODO: Janeiro a Abril 2016 / BIMESTRE Março - Abril

Page 3 of 5

RREO - Anexo 8 (LDB, Art. 72)

RS 1

DEDUÇÕES PARA FINS DE LIMITE DO FUNDEB	Valor
16. RESTOS A PAGAR INSCRITOS NO EXERCÍCIO SEM DISPONIBILIDADE FINANCEIRA DE RECURSOS DO FUNDEB	0,00
16.1 - FUNDEB 60%	0,00
16.2 - FUNDEB 40%	0,00
17. DESPESAS CUSTEADAS COM SUPERÁVIT FINANCEIRO, DO EXERCÍCIO ANTERIOR DO FUNDEB	0,00
17.1 - FUNDEB 60%	0,00
17.2 - FUNDEB 40%	0,00
18. TOTAL DAS DEDUÇÕES CONSIDERADAS PARA FINS DE LIMITE DO FUNDEB (16+17)	0,00

INDICADORES DO FUNDEB	Valor
19. TOTAL DAS DESPESAS DO FUNDEB PARA FINS DE LIMITE (15-18)	1.192.603,36
19.1 - Mínimo de 60% do FUNDEB na Remuneração do Magistério ((13-(16.1+17.1))/(11)x100%)	83,01
19.2 - Máximo de 40% em Despesa com MDE, que não Remuneração do Magistério ((14-(16.2+17.2))/(11)x100%)	20,08
19.3 - Máxima de 5% não Aplicado no Exercício (100-(19.1+19.2))%	-3,09

CONTROLE DA UTILIZAÇÃO DE RECURSOS NO EXERCÍCIO SUBSEQUENTE	Valor
20. RECURSOS RECEBIDOS DO FUNDEB EM 2015 QUE NÃO FORAM UTILIZADOS	0,00
21. DESPESAS CUSTEADAS COM O SALDO DO ITEM 20 ATÉ O 1º TRIMESTRE DE 2016	0,00

RECEITAS COM AÇÕES TÍPICAS DE MDE	PREVISÃO INICIAL	PREVISÃO ATUALIZADA (a)	RECEITAS REALIZADAS	
			Até o Bimestre (b)	(c) = (b/a)x100 (%)
22. IMPOSTOS E TRANSFERÊNCIAS DESTINADAS À MDE (25% de 3)	1.796.243,00	1.796.243,00	547.433,77	30,48

DESPESAS COM AÇÕES TÍPICAS DE MDE	DOTAÇÃO INICIAL	DOTAÇÃO ATUALIZADA (d)	DESPESAS EMPENHADAS		DESPESAS LIQUIDADAS		INSCRITAS EM RESTOS A PAGAR NÃO PROCESSADOS (i)
			Até o Bimestre (e)	(f) = (e/d)x100 (%)	Até o Bimestre (g)	(h) = (g/d)x100 (%)	
23. EDUCAÇÃO INFANTIL	512.696,00	530.196,00	44.074,90	8,31	44.074,90	8,31	0,00
23.1 Creche	0,00	0,00	0,00	0,00	0,00	0,00	0,00
23.1.1 - Despesas Custeadas com Recursos do FUNDEB	0,00	0,00	0,00	0,00	0,00	0,00	0,00
23.1.2 - Despesas Custeadas com Outros Recursos de Impostos	0,00	0,00	0,00	0,00	0,00	0,00	0,00
23.2 Pré-escola	512.696,00	530.196,00	44.074,90	8,31	44.074,90	8,31	0,00
23.1.1 - Despesas Custeadas com Recursos do FUNDEB	313.156,00	290.656,00	0,00	0,00	0,00	0,00	0,00
23.1.2 - Despesas Custeadas com Outros Recursos de Impostos	199.540,00	239.540,00	44.074,90	18,40	44.074,90	18,40	0,00
24. ENSINO FUNDAMENTAL	3.812.208,00	3.776.130,00	1.543.375,74	40,87	1.514.236,40	40,10	0,00
24.1 - Despesas Custeadas com Recursos do FUNDEB	2.214.314,00	2.238.814,00	1.221.742,70	54,57	1.192.603,36	53,27	0,00
24.2 - Despesas Custeadas com Outros Recursos de Impostos	1.597.894,00	1.537.316,00	321.633,04	20,92	321.633,04	20,92	0,00
25. ENSINO MÉDIO	22.250,00	29.800,00	7.816,30	26,23	7.816,30	26,23	0,00
26. ENSINO SUPERIOR	0,00	0,00	0,00	0,00	0,00	0,00	0,00
27. ENSINO PROFISSIONAL NÃO INTEGRADO AO ENSINO REGULAR	0,00	0,00	0,00	0,00	0,00	0,00	0,00
28. OUTRAS	0,00	0,00	0,00	0,00	0,00	0,00	0,00
29. TOTAL DESPESAS AÇÕES TÍPICAS DE MANUTENÇÃO E DESENVOLVIMENTO (23+24+25+26+27+28)	4.347.151,00	4.336.126,00	1.595.266,94	36,79	1.566.127,60	36,12	0,00

Fonte: SCPI - Contabilidade [8.21.14.1757], PREFEITURA MUNICIPAL DE SEBASTIAO BARROS, Data/hora da emissão: 08/jul/2016 13h e 28m"

Portaria Nº 553 de 2014

SEBASTIAO BARROS - PI

Publicações Obrigatórias

PREFEITURA MUNICIPAL DE SEBASTIAO BARROS

AV. PRIMEIRO DE JANEIRO, S/N - CNPJ: 01.612.805/0001-59

ANEXO XVIII

RELATÓRIO RESUMIDO DA EXECUÇÃO ORÇAMENTÁRIA

DEMONSTRATIVO DAS RECEITAS E DESPESAS COM MANUTENÇÃO E DESENVOLVIMENTO DO ENSINO - MDE - MUNICÍPIOS

ORÇAMENTO FISCAL E DA SEGURIDADE SOCIAL

PERÍODO: Janeiro a Abril 2016 / BIMESTRE Março - Abril

Page 4 of 5

RREO - Anexo 8 (LDB, Art. 72)

R\$ 1

DEDUÇÕES CONSIDERADAS PARA FINS DE LIMITE CONSTITUCIONAL	Valor
30. RESULTADOS LÍQUIDOS DAS TRANSFERÊNCIAS DO FUNDEB = (12)	471.975,03
31. DESPESAS CUSTEADAS COM A COMPLEMENTAÇÃO DO FUNDEB NO EXERCÍCIO	248.082,86
32. RECEITA DE APLICAÇÃO FINANCEIRA DOS RECURSOS DO FUNDEB ATÉ O BIMESTRE = (50 b)	1.264,42
33. DESPESAS CUSTEADAS COM O SUPERÁVIT FINANCEIRO, DO EXERCÍCIO ANTERIOR DO FUNDEB	0,00
34. DESPESAS CUSTEADAS COM O SUPERÁVIT FINANCEIRO, DO EXERCÍCIO ANTERIOR, DE OUTROS RECURSOS DE IMPOSTOS	0,00
35. RESTOS A PAGAR INSCRITOS NO EXERCÍCIO SEM DISPONIBILIDADE FINANCEIRA DE RECURSOS DE IMPOSTOS VINCULADOS AO ENSINO ⁶	0,00
36. CANCELAMENTO, NO EXERCÍCIO, DE RESTOS A PAGAR INSCRITOS COM DISPONIBILIDADE FINANCEIRA DE RECURSOS DE IMPOSTOS VINCULADOS AO ENSINO = (46g)	0,00
37. TOTAL DAS DEDUÇÕES CONSIDERADAS PARA FINS DE LIMITE CONSTITUCIONAL (30+31+32+33+34+35+36)	721.322,31
38. TOTAL DAS DESPESAS PARA FINS DE LIMITE ((23+24)-37)	836.988,99
39. MÍNIMO DE 25% DAS RECEITAS RESULTANTES DE IMPOSTOS NA MDE ⁷ ((38)/(3)x100)%	38,22

OUTRAS INFORMAÇÕES PARA CONTROLE

OUTRAS DESPESAS CUSTEADAS COM RECEITAS ADICIONAIS PARA FINANCIAMENTO DO ENSINO	DOTAÇÃO INICIAL	DOTAÇÃO ATUALIZADA (d)	DESPESAS EMPENHADAS		DESPESAS LIQUIDADAS		INSCRITAS EM RESTOS A PAGAR NÃO PROCESSADOS (i)
			Até o Bimestre (e)	% (f)=(e/d)x100	Até o Bimestre (g)	% (h)=(g/d)x100	
40. DESPESAS CUSTEADAS COM A APLICAÇÃO FINANCEIRA DE OUTROS RECURSOS DE IMPOSTOS V	0,00	0,00	0,00	0,00	0,00	0,00	0,00
41. DESPESAS CUSTEADAS COM A CONTRIBUIÇÃO SOCIAL DO SALÁRIO-EDUCAÇÃO	0,00	0,00	309.782,05	0,00	309.782,05	0,00	0,00
42. DESPESAS CUSTEADAS COM OPERAÇÕES DE CRÉDITO,	0,00	0,00	0,00	0,00	0,00	0,00	0,00
43. DESPESAS CUSTEADAS COM OUTRAS RECEITAS PARA FINANCIAMENTO DO ENSINO	0,00	0,00	13.708,10	0,00	13.708,10	0,00	0,00
44. TOTAL DAS OUTRAS DESPESAS CUSTEADAS COM RECEITAS ADICIONAIS PARA FINANCIAMENTO	0,00	0,00	323.490,15	0,00	323.490,15	0,00	0,00
45. TOTAL GERAL DAS DESPESAS COM MDE (29+44)	4.347.151,00	4.336.126,00	1.918.757,09	44,25	1.889.617,75	43,58	0,00

RESTOS A PAGAR INSCRITOS COM DISPONIBILIDADE FINANCEIRA DE RECURSOS DE IMPOSTOS VINCULADOS AO ENSINO	SALDO ATÉ O BIMESTRE	CANCELADO EM <ANO> (g)
46. RESTOS A PAGAR DE DESPESAS COM MDE	39.514,04	0,00
46.1 - Executados com Recursos de Impostos Vinculados ao Ensino	24.907,05	0,00
46.2 - Executados com Recursos do FUNDEB	14.606,99	0,00

FONTE: SCP1 - Contabilidade (8.21.14.1757), PREFEITURA MUNICIPAL DE SEBASTIAO BARROS, Data/hora da emissão: 08/jul/2016 13h e 28m"

Portaria N° 553 de 2014

PREFEITURA MUNICIPAL DE SEBASTIAO BARROS

AV. PRIMEIRO DE JANEIRO, S/N - CNPJ: 01.612.805/0001-59

ANEXO XVIII

RELATÓRIO RESUMIDO DA EXECUÇÃO ORÇAMENTÁRIA

DEMONSTRATIVO DAS RECEITAS E DESPESAS COM MANUTENÇÃO E DESENVOLVIMENTO DO ENSINO - MDE - MUNICÍPIOS

ORÇAMENTO FISCAL E DA SEGURIDADE SOCIAL

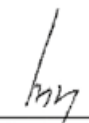
PERÍODO: Janeiro a Abril 2016 / BIMESTRE Março - Abril

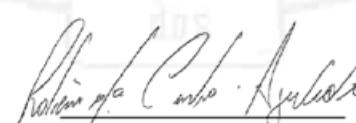
Page 5 of 5

RREO - Anexo 8 (LDB, Art. 72)

R\$ 1

FLUXO FINANCEIRO DOS RECURSOS DO FUNDEB	VALOR
47. SALDO FINANCEIRO DO FUNDEB EM 31 DE DEZEMBRO DE 2015	185.998,67
48. (+) INGRESSO DE RECURSOS DO FUNDEB ATÉ O BIMESTRE	1.155.618,18
49. (-) PAGAMENTOS EFETUADOS ATÉ O BIMESTRE	1.252.457,72
49.1 - Orçamento do Exercício	1.189.924,68
49.2 - Restos a Pagar	62.533,04
50. (+) RECEITAS DE APLICAÇÃO FINANCEIRA DOS RECURSOS DO FUNDEB ATÉ O BIMESTRE	1.264,42
51. (=) SALDO FINANCEIRO DO FUNDEB NO EXERCÍCIO ATUAL	90.423,55


NIVALDO ROBERTO NOGUEIRA RODRIGUES
227.941.085-05
PREFEITO MUNICIPAL


ROBERIO DA CUNHA AZEVEDO
000.967.283-45
SECRETARIO DE FINANÇAS


CONTADOR CRC:145/O

1) Limites mínimos anuais a serem cumpridos no encerramento do exercício

2) Art. 21, § 2º, Lei 11.494/2007: "Até 5% dos recursos recebidos à conta dos Fundos, inclusive relativos à complementação da União recebidos nos termos do §1º do art. 6º desta Lei, poderão ser utilizados no 1º trimestre do exercício imediatamente subsequente, mediante abertura de crédito adicional."

3) Caput do artigo 212 da CF/1988

4) Os valores referentes à parcela dos Restos a Pagar inscritos sem disponibilidade financeira vinculada à educação deverão ser informados somente no RREO do último bimestre do exercício

5) Limites mínimos anuais a serem cumpridos no encerramento do exercício, no âmbito de atuação prioritária, conforme LDB, art. 11, V.

6) Nos cinco primeiros bimestres do exercício o acompanhamento poderá ser feito com base na despesa empenhada ou na despesa

7) Essa coluna poderá ser apresentada somente no último bimestre

FONTE: SCP1 - Contabilidade (8.21.14.1757), PREFEITURA MUNICIPAL DE SEBASTIAO BARROS, Data/hora da emissão: 08/jul/2016 13h e 28m"

Portaria N° 553 de 2014

PREFEITURA MUNICIPAL DE SEBASTIAO BARROS
AV. PRIMEIRO DE JANEIRO, S/N - CNPJ: 01.612.805/0001-59
ANEXO XXXII
RELATÓRIO RESUMIDO DA EXECUÇÃO ORÇAMENTÁRIA
DEMONSTRATIVO DAS RECEITAS DE OPERAÇÃO DE CRÉDITO E DESPESAS DE CAPITAL
ORÇAMENTO FISCAL E DA SEGURIDADE SOCIAL


Referência: Março - Abril/2016


Page 1 of 1

RREO - ANEXO 9 (LRF, art.53, § 1º, inciso I)

R\$ 1

RECEITAS	PREVISÃO ATUALIZADA (a)	RECEITAS REALIZADAS Até o Bimestre (b)			SALDO NÃO REALIZADO (c) = (a-b)
RECEITAS DE OPERAÇÃO DE CRÉDITO (I)	0,00	0,00			0,00
DESPESAS	DOTAÇÃO ATUALIZADA (d)	DESPESAS EMPENHADAS (e)	DESPESAS LIQUIDADAS	INSCRITAS EM RESTOS A PAGAR NÃO PROCESSADOS	SALDO NÃO EXECUTADO (f) = (d-e)
DESPESAS DE CAPITAL	2.358.456,52	996.655,58	883.655,58	0,00	1.361.800,94
(-) Incentivos Fiscais a Contribuinte	0,00	0,00	0,00	0,00	0,00
(-) Incentivos Fiscais a Contribuinte por Instituições Financeiras	0,00	0,00	0,00	0,00	0,00
DESPESAS DE CAPITAL LÍQUIDA (II)	2.358.456,52	996.655,58	883.655,58	0,00	1.361.800,94
RESULTADO PARA APURAÇÃO DA REGRA DE OURO (III) = (I - II)	-2.358.456,52 <(a-d)>	-883.655,58 <(b-e)>	-	-	-1.361.800,94 <(c-f)>


NIVALDO ROBERTO DE GOUVEIA RODRIGUES
227.940.003-06
PREFEITO MUNICIPAL


ROBERIO DA CUNHA AZEVEDO
000.967.283-45
SECRETARIO DE FINANÇAS


CONPLAN
CONTADOR CRC:145/O

Notas:

1 < Operações de Crédito descritas na CF, art. 167, inciso III >

2 Durante o exercício, somente as despesas liquidadas são consideradas executadas. No encerramento do exercício, as despesas não liquidadas inscritas em restos a pagar não processados são também consideradas executadas. Dessa forma, para maior transparência, as despesas executadas estão segregadas em:

a) Despesas liquidadas, consideradas aquelas em que houve a entrega do material ou serviço, nos termos do art. 63 da Lei 4.320/64;

b) Despesas empenhadas, mas não liquidadas, inscritas em Restos a Pagar não processados, consideradas liquidadas no encerramento do exercício, por força do art.35, inciso II da Lei 4.320/64.

FONTE: SCPI - Contabilidade [8.21.14.1757], PREFEITURA MUNICIPAL DE SEBASTIAO BARROS, Data/hora da emissão: 08/jul/2016 13h e 29m"

SEBASTIÃO BARROS - PI

LRF: Publicações
Obrigatórias

PREFEITURA MUNICIPAL DE SEBASTIAO BARROS
AV. PRIMEIRO DE JANEIRO, S/N - CNPJ: 01.612.805/0001-59
ANEXO XXVIII
RELATÓRIO RESUMIDO DA EXECUÇÃO ORÇAMENTÁRIA
DEMONSTRATIVO DAS RECEITAS E DESP. PREVIDENCIÁRIAS DO REGIME PRÓPRIO DOS SERV. PÚBLICOS
ORÇAMENTO FISCAL E DA SEGURIDADE SOCIAL
Referência: Março - Abril/2016

Page 1 of 3

RECEITAS PREVIDENCIÁRIAS	PREVISÃO INICIAL	PREVISÃO ATUALIZADA	RECEITAS REALIZADAS	
			Jan a Abr 2016	Jan a Abr 2015
RECEITAS PREVIDENCIÁRIAS - RPPS (EXCETO INTRA-ORÇAMENTÁRIAS) (I)	0,00	0,00	0,00	0,00
RECEITAS CORRENTES	0,00	0,00	0,00	0,00
Receita de Contribuição dos Segurados	0,00	0,00	0,00	0,00
Pessoal Civil	0,00	0,00	0,00	0,00
Ativo	0,00	0,00	0,00	0,00
Inativo	0,00	0,00	0,00	0,00
Pensionista	0,00	0,00	0,00	0,00
Pessoal Militar	0,00	0,00	0,00	0,00
Ativo	0,00	0,00	0,00	0,00
Inativo	0,00	0,00	0,00	0,00
Pensionista	0,00	0,00	0,00	0,00
Outras Receitas de Contribuições	0,00	0,00	0,00	0,00
Receita Patrimonial	0,00	0,00	0,00	0,00
Receitas Imobiliárias	0,00	0,00	0,00	0,00
Receitas de Valores Mobiliários	0,00	0,00	0,00	0,00
Outras Receitas Patrimoniais	0,00	0,00	0,00	0,00
Receita de Serviços	0,00	0,00	0,00	0,00
Outras Receitas Correntes	0,00	0,00	0,00	0,00
Compensação Previdenciária do RPPS para o RPPS	0,00	0,00	0,00	0,00
Demais Receitas Correntes	0,00	0,00	0,00	0,00
RECEITAS DE CAPITAL	0,00	0,00	0,00	0,00
Alienação de Bens, Direitos e Ativos	0,00	0,00	0,00	0,00
Amortização de Empréstimo	0,00	0,00	0,00	0,00
Outras Receitas de Capital	0,00	0,00	0,00	0,00
RECEITAS PREVIDENCIÁRIAS - RPPS (INTRA-ORÇAMENTÁRIAS) (II)	189.000,00	189.000,00	0,00	0,00
TOTAL DAS RECEITAS PREVIDENCIÁRIAS - RPPS (III) = (I+II)	189.000,00	189.000,00	0,00	0,00

FONTE: SCPI - Contabilidade [8.21.14.1757], PREFEITURA MUNICIPAL DE SEBASTIAO BARROS, Data/hora da emissão: 08/jul/2016 13h e 21m*

PREFEITURA MUNICIPAL DE SEBASTIAO BARROS
AV. PRIMEIRO DE JANEIRO, S/N - CNPJ: 01.612.805/0001-59
ANEXO XXVIII
RELATÓRIO RESUMIDO DA EXECUÇÃO ORÇAMENTÁRIA
DEMONSTRATIVO DAS RECEITAS E DESP. PREVIDENCIÁRIAS DO REGIME PRÓPRIO DOS SERV. PÚBLICOS
ORÇAMENTO FISCAL E DA SEGURIDADE SOCIAL
Referência: Março - Abril/2016

Page 2 of 3

DESPESAS PREVIDENCIÁRIAS	DOTAÇÃO INICIAL	DOTAÇÃO ATUALIZADA	DESPESAS EMPENHADAS		DESPESAS LIQUIDADAS		INSCRITAS EM RESTOS A PAGAR NÃO PROCESSADOS	
			Jan a Abr 2016	Jan a Abr 2015	Jan a Abr 2016	Jan a Abr 2015	Em 2016	Em 2015
DESPESAS PREVIDENCIÁRIAS - RPPS (EXCETO INTRA-ORÇAMENTÁRIAS) (IV)	496.500,00	496.500,00	0,00	0,00	0,00	0,00	0,00	0,00
ADMINISTRAÇÃO	162.500,00	162.500,00	0,00	0,00	0,00	0,00	0,00	0,00
Despesas Correntes	142.500,00	142.500,00	0,00	0,00	0,00	0,00	0,00	0,00
Despesas de Capital	20.000,00	20.000,00	0,00	0,00	0,00	0,00	0,00	0,00
PREVIDÊNCIA	334.000,00	334.000,00	0,00	0,00	0,00	0,00	0,00	0,00
Pessoal Civil	334.000,00	334.000,00	0,00	0,00	0,00	0,00	0,00	0,00
Aposentados	104.000,00	104.000,00	0,00	0,00	0,00	0,00	0,00	0,00
Pensões	80.000,00	80.000,00	0,00	0,00	0,00	0,00	0,00	0,00
Outros Benefícios Previdenciários	150.000,00	150.000,00	0,00	0,00	0,00	0,00	0,00	0,00
Pessoal Militar	0,00	0,00	0,00	0,00	0,00	0,00	0,00	0,00
Reformas	0,00	0,00	0,00	0,00	0,00	0,00	0,00	0,00
Pensões	0,00	0,00	0,00	0,00	0,00	0,00	0,00	0,00
Outros Benefícios Previdenciários	0,00	0,00	0,00	0,00	0,00	0,00	0,00	0,00
Outras Despesas Previdenciárias	0,00	0,00	0,00	0,00	0,00	0,00	0,00	0,00
Compensação Previdenciária do RPPS para o RPPS	0,00	0,00	0,00	0,00	0,00	0,00	0,00	0,00
Demais Despesas Previdenciárias	0,00	0,00	0,00	0,00	0,00	0,00	0,00	0,00
DESPESAS PREVIDENCIÁRIAS - RPPS (INTRA-ORÇAMENTÁRIAS) (V)	500,00	500,00	0,00	0,00	0,00	0,00	0,00	0,00
TOTAL DAS DESPESAS PREVIDENCIÁRIAS - RPPS (VI) = (IV+V)	497.000,00	497.000,00	0,00	0,00	0,00	0,00	0,00	0,00
RESULTADO PREVIDENCIÁRIO (VII) = (III-VI)	-308.000,00	-308.000,00	0,00	0,00	0,00	0,00	0,00	0,00
APORTES DE RECURSOS PARA O REGIME PRÓPRIO DE PREVIDÊNCIA DO SERVIDOR			APORTES REALIZADOS					
TOTAL DOS APORTES PARA O EPPS			0,00					
Plano Financeiro			0,00					
Recursos para Cobertura de Insuficiências Financeiras			0,00					
Recursos para Formação de Reserva			0,00					
Outros Aportes para o RPPS			0,00					
Plano Previdenciário			0,00					
Recursos para Cobertura de Déficit Financeiro			0,00					
Recursos para Cobertura de Déficit Atuarial			0,00					
Outros Aportes para o RPPS			0,00					
RESERVA ORÇAMENTÁRIA DO RPPS			PREVISÃO ORÇAMENTÁRIA					
VALOR			0,00					
BENS E DIREITOS DO RPPS			PERÍODO DE REFERÊNCIA					
			Em 2016		Em 2015			
CAIXA			0,00		0,00		0,00	
BANCOS CONTA MOVIMENTO			203.274,64		203.274,64		203.274,64	
INVESTIMENTOS			962.424,64		962.424,64		962.424,64	
OUTROS BENS E DIREITOS			0,00		0,00		0,00	

FONTE: SCPI - Contabilidade [8.21.14.1757], PREFEITURA MUNICIPAL DE SEBASTIAO BARROS, Data/hora da emissão: 08/jul/2016 13h e 21m*

SEBASTIAO BARROS - PI

Publicações
Obrigatórias

PREFEITURA MUNICIPAL DE SEBASTIAO BARROS

AV. PRIMEIRO DE JANEIRO, S/N - CNPJ: 01.612.805/0001-59

ANEXO XXVIII

RELATÓRIO RESUMIDO DA EXECUÇÃO ORÇAMENTÁRIA
DEMONSTRATIVO DAS RECEITAS E DESP. PREVIDENCIÁRIAS DO REGIME PRÓPRIO DOS SERV. PÚBLICOS
ORÇAMENTO FISCAL E DA SEGURIDADE SOCIAL

Referência: Março - Abril/2016

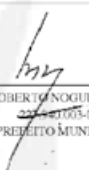
Page 3 of 3

RREO - ANEXO 4 (LRF, art. 53, inciso II)

RS 1

RECEITAS INTRA-ORÇAMENTÁRIAS - RPPS	PREVISÃO INICIAL	PREVISÃO ATUALIZADA	RECEITAS REALIZADAS	
			Jan a Abr 2016	Jan a Abr 2015
RECEITAS CORRENTES (VIII)	189.000,00	189.000,00	0,00	0,00
Recostas de Contribuições	0,00	0,00	0,00	0,00
Patronal	0,00	0,00	0,00	0,00
Pessoal Civil	0,00	0,00	0,00	0,00
Ativo	0,00	0,00	0,00	0,00
Inativo	0,00	0,00	0,00	0,00
Pensionista	0,00	0,00	0,00	0,00
Pessoal Militar	0,00	0,00	0,00	0,00
Ativo	0,00	0,00	0,00	0,00
Inativo	0,00	0,00	0,00	0,00
Pensionista	0,00	0,00	0,00	0,00
Para Cobertura de Déficit Atuarial	0,00	0,00	0,00	0,00
Em Regime de Débitos e Parcelamentos	0,00	0,00	0,00	0,00
Recosta Patrimonial	0,00	0,00	0,00	0,00
Recosta de Serviços	0,00	0,00	0,00	0,00
Outras Receitas Correntes	0,00	0,00	0,00	0,00
TOTAL DAS RECEITAS DE CAPITAL (IX)	189.000,00	189.000,00	0,00	0,00
Alienação de Bens	0,00	0,00	0,00	0,00
Amortização de Empréstimos	0,00	0,00	0,00	0,00
Outras Receitas de Capital	0,00	0,00	0,00	0,00
TOTAL DAS RECEITAS PREVIDENCIÁRIAS INTRA-ORÇAMENTÁRIAS (X) = (VIII + IX)	189.000,00	189.000,00	0,00	0,00

DESPESAS INTRA-ORÇAMENTÁRIAS - RPPS	DOTAÇÃO INICIAL	DOTAÇÃO ATUALIZADA	DESPESAS EMPENHADAS		DESPESAS LIQUIDADAS		INSCRITAS EM RESTOS A PAGAR NÃO PROCESSADOS	
			Jan a Abr 2016	Jan a Abr 2015	Jan a Abr 2016	Jan a Abr 2015	Em 2016	Em 2015
ADMINISTRAÇÃO (XI)	500,00	500,00	0,00	0,00	0,00	0,00	0,00	0,00
Despesas Correntes	500,00	500,00	0,00	0,00	0,00	0,00	0,00	0,00
Despesas de Capital	0,00	0,00	0,00	0,00	0,00	0,00	0,00	0,00
TOTAL DAS DESPESAS PREVIDENCIÁRIAS INTRA-ORÇAMENTÁRIAS (XII) = (XI)	500,00	500,00	0,00	0,00	0,00	0,00	0,00	0,00


NIVALDO ROBERTO NOGUEIRA RODRIGUES
000.967.283-06
PREFEITO MUNICIPAL


ROBERTO DA CUNHA AZEVEDO
000.967.283-45
SECRETARIO DE FINANÇAS


CONTADOR CRC:1450

FONTE: SCPI - Contabilidade [8.21.14.1757], PREFEITURA MUNICIPAL DE SEBASTIAO BARROS, Data/hora da emissão: 08/jul/2016 13h e 21m*

PREFEITURA MUNICIPAL DE SEBASTIAO BARROS

AV. PRIMEIRO DE JANEIRO, S/N - CNPJ: 01.612.805/0001-59

ANEXO XXXI

RELATÓRIO RESUMIDO DA EXECUÇÃO ORÇAMENTÁRIA
DEMONSTRATIVO DOS RESTOS A PAGAR POR PODER E ÓRGÃO
ORÇAMENTO FISCAL E DA SEGURIDADE SOCIAL

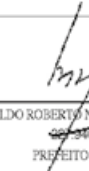
Referência: Março - Abril/2016


Page 1 of 1

RREO - Anexo 7 (LRF, art. 53, inciso V)

RS 1

PODER / ORGÃO	RESTOS A PAGAR PROCESSADOS E NÃO PROCESSADOS LIQUIDADOS EM EXERCÍCIOS ANTERIORES					RESTOS A PAGAR NÃO PROCESSADOS					Saldo Total (a-b)	
	Inscritos		Pagos	Cancelados	Saldo (a)	Inscritos		Liquidados	Pagos	Cancelados		Saldo (b)
	Exercícios Anteriores	Em 31 de Dezembro 2015				Exercícios Anteriores	Em 31 de Dezembro 2015					
RESTOS A PAGAR (EXCETO INTRA-ORÇAMENTÁRIOS) (I)	702.065,07	350.202,96	139.875,89	0,00	912.392,14	140.959,45	197.654,93	21.540,54	21.640,54	0,00	316.973,84	1.229.365,98
01 CÂMARA MUNICIPAL (exceto Intra-Orçam.) (I)	1.320,84	1.854,75	0,00	0,00	3.185,59	103,50	1.700,00	0,00	0,00	0,00	1.803,50	4.989,09
0101 CÂMARA MUNICIPAL	1.320,84	1.854,75	0,00	0,00	3.185,59	103,50	1.700,00	0,00	0,00	0,00	1.803,50	4.989,09
02 PREFEITURA MUNICIPAL (exceto Intra-Orçam.) (I)	700.744,23	348.338,21	139.875,89	0,00	909.206,55	140.855,95	195.954,93	21.540,54	21.640,54	0,00	315.170,34	1.224.376,89
0201 GABINETE DO PREFEITO	15.513,30	0,00	0,00	0,00	15.513,30	3.227,99	0,00	0,00	0,00	0,00	3.227,99	18.741,29
0203 CONTROLADORIA GERAL DO MUNICÍPIO	0,00	0,04	0,00	0,00	0,04	0,00	0,00	0,00	0,00	0,00	0,00	0,04
0204 SEC. MUN. DE ADMINISTRAÇÃO E FINANÇAS	117.742,40	87.430,59	23.100,00	0,00	182.012,99	105.795,20	52.394,67	9.119,54	9.119,54	0,00	149.071,33	331.084,32
0205 FUNDO MUNICIPAL DE SAÚDE - FMS	8.943,07	0,00	1.000,00	0,00	7.943,07	0,00	0,00	0,00	0,00	0,00	0,00	7.943,07
0206 SEC. MUN. DE INFRA. ESTRUTURA E SERVIÇOS PÚBLICO E DESP.	0,00	47.841,22	15.605,12	0,00	32.236,10	0,00	12.661,46	0,00	0,00	0,00	12.661,46	44.897,56
0207 SEC. MUN. DE EDUCAÇÃO, CULTURA, ESPORTE E LAZER	315.824,98	40.374,05	12.495,47	0,00	343.703,56	18.517,30	15.561,15	1.521,00	1.521,00	0,00	32.557,45	376.261,01
0208 SEC. MUN. DE SAÚDE / FUNDO MUNICIPAL DE SAÚDE	159.009,77	86.754,37	25.082,26	0,00	220.688,88	6.093,62	83.627,83	11.000,00	11.000,00	0,00	78.721,45	299.403,33
0209 SECRETARIA MUNICIPAL DE ASSISTÊNCIA SOCIAL E CIDADANIA	36.393,45	7.394,34	0,00	0,00	43.787,79	0,00	17.196,14	0,00	0,00	0,00	17.196,14	60.983,93
0210 SEC. MUN. DE AGRICULTURA, REC. HÍDRICOS E MEIO AMBIEN	0,00	0,00	0,00	0,00	0,00	0,00	1.500,00	0,00	0,00	0,00	1.500,00	1.500,00
0211 FUNDO MUNICIPAL DE ASSISTÊNCIA SOCIAL - FMSAS	28.563,79	13.066,03	0,00	0,00	41.629,82	6.943,00	0,00	0,00	0,00	0,00	6.943,00	48.572,82
0212 FUNDO DE PREV. DO MUN. DE SEBASTIAO BARROS	5.852,55	1.351,22	0,00	0,00	7.203,77	277,84	0,00	0,00	0,00	0,00	277,84	7.481,61
0213 FUNDO DE DESENVOL. DA EDUCAÇÃO - FUNDEB	12.900,92	64.126,35	62.533,04	0,00	14.494,23	0,00	13.013,68	0,00	0,00	0,00	13.013,68	27.507,91
RESTOS A PAGAR (INTRA-ORÇAMENTÁRIOS) (II)	0,00	0,00	0,00	0,00	0,00	0,00	0,00	0,00	0,00	0,00	0,00	0,00
01 CÂMARA MUNICIPAL (Intra-Orçam.) (II)	0,00	0,00	0,00	0,00	0,00	0,00	0,00	0,00	0,00	0,00	0,00	0,00
02 PREFEITURA MUNICIPAL (Intra-Orçam.) (II)	0,00	0,00	0,00	0,00	0,00	0,00	0,00	0,00	0,00	0,00	0,00	0,00
TOTAL (III) = (I+II)	702.065,07	350.202,96	139.875,89	0,00	912.392,14	140.959,45	197.654,93	21.540,54	21.640,54	0,00	316.973,84	1.229.365,98


NIVALDO ROBERTO NOGUEIRA RODRIGUES
000.967.283-06
PREFEITO MUNICIPAL


ROBERTO DA CUNHA AZEVEDO
000.967.283-45
SECRETARIO DE FINANÇAS


CONTADOR CRC:1450

PREFEITURA MUNICIPAL DE SEBASTIAO BARROS

AV. PRIMEIRO DE JANEIRO, S/N - CNPJ: 01.612.805/0001-59

ANEXO XXIX

**RELATÓRIO RESUMIDO DA EXECUÇÃO ORÇAMENTÁRIA
DEMONSTRATIVO DO RESULTADO NOMINAL
ORÇAMENTO FISCAL E DA SEGURIDADE SOCIAL**

Referência: Março - Abril/2016


Page 1 of 1


RREO – Anexo 5 (LRF, art 53, inciso III)

R\$ 1

DÍVIDA FISCAL LÍQUIDA	SALDO		
	Em 31 Dez 2015 (a)	Em 29 Fev 2016 (b)	Em 30 Abr 2016 (c)
DÍVIDA CONSOLIDADA (I)	199.669,37	199.669,37	199.669,37
DEDUÇÕES (II)	120.037,06	280.268,99	64.595,81
Disponibilidade de Caixa Bruta	713.445,39	749.162,07	527.131,70
Demais Haveres Financeiros	251.986,56	238.831,04	242.983,11
(-) Restos a Pagar Processados (Exceto Precatórios)	845.394,89	707.724,12	705.519,00
DÍVIDA CONSOLIDADA LÍQUIDA (III)=(I-II)	79.632,31	-80.599,62	135.073,56
RECEITA DE PRIVATIZAÇÕES (IV)	0,00	0,00	0,00
PASSIVOS RECONHECIDOS (V)	0,00	0,00	0,00
DÍVIDA FISCAL LÍQUIDA (III+IV-V)	79.632,31	-80.599,62	135.073,56
RESULTADO NOMINAL	PERÍODO DE REFERÊNCIA		
	No Bimestre (c-b)	JAN A ABR 2016 (c-a)	
RESULTADO NOMINAL	215.673,18	55.441,25	
DISCRIMINAÇÃO DA META FISCAL		VALOR CORRENTE	
META DE RESULTADO NOMINAL FIXADA NO ANEXO DE METAS FISCAIS DA LDO P/ O EXERCÍCIO DE REFERÊNCIA		0,00	

REGIME PREVIDENCIÁRIO			
DÍVIDA FISCAL LÍQUIDA PREVIDENCIÁRIA	SALDO		
	Em 31 Dez 2015	Bimestre Anterior	JAN A ABR 2016
DÍVIDA CONSOLIDADA PREVIDENCIÁRIA (VII)	0,00	0,00	0,00
Passivo Atuarial	0,00	0,00	0,00
Demais Dívidas	0,00	0,00	0,00
DEDUÇÕES (VIII)	1.048.351,02	1.048.351,02	1.048.351,02
Disponibilidade de Caixa Bruta	1.165.699,28	1.165.699,28	1.165.699,28
Investimentos	0,00	0,00	0,00
Demais Haveres Financeiros	-110.144,49	-110.144,49	-110.144,49
(-) Restos a Pagar Processados	7.203,77	7.203,77	7.203,77
DÍVIDA CONSOLIDADA LÍQUIDA PREVIDENCIÁRIA (IX)=(VII-VI)	-1.048.351,02	-1.048.351,02	-1.048.351,02
PASSIVOS RECONHECIDOS (X)	0,00	0,00	0,00
DÍVIDA FISCAL LÍQUIDA PREVIDENCIÁRIA (XI)=(IX-X)	-1.048.351,02	-1.048.351,02	-1.048.351,02


 NIVALDO ROBERTO NOGUEIRA RODRIGUES
 227.940.003-06
 PREFEITO MUNICIPAL


 ROBERTO DA CUNHA AZEVEDO
 000.967.283-45
 SECRETARIO DE FINANÇAS


 COSPLAN
 CONTADOR CRC:145/O

FONTE: SCPI - Contabilidade [8.21.14.1757], PREFEITURA MUNICIPAL DE SEBASTIAO BARROS, Data/hora da emissão: 08/jul/2016 13h e 24m"

SEBASTIÃO BARROS - PI

Publicações
Obrigatórias

PREFEITURA MUNICIPAL DE SEBASTIAO BARROS

AV. PRIMEIRO DE JANEIRO, S/N - CNPJ: 01.612.805/0001-59

ANEXO XXX

RELATÓRIO RESUMIDO DA EXECUÇÃO ORÇAMENTÁRIA
DEMONSTRATIVO DO RESULTADO PRIMÁRIO
ORÇAMENTO FISCAL E DA SEGURIDADE SOCIAL

Referência: Março - Abril/2016

Page 1 of 2

RRFO - ANEXO 6 (LRF, art 53, inciso III)

RS 1

RECEITAS PRIMÁRIAS	PREVISÃO ATUALIZADA	RECEITAS REALIZADAS	
		Jan a Abr 2016	Jan a Abr 2015
RECEITAS PRIMÁRIAS CORRENTES (I)	10.867.818,00	3.376.176,65	3.668.240,47
Recursos Tributários	191.000,00	14.094,85	15.252,22
IPTU	10.000,00	0,00	0,00
ISS	100.000,00	5.995,88	4.573,70
ITBI	8.000,00	0,00	0,00
IRRF	60.000,00	8.498,97	10.678,52
Taxas	13.000,00	0,00	0,00
Contribuição de Melhoria	0,00	0,00	0,00
Outras Receitas Tributárias	0,00	0,00	0,00
Recursos de Contribuições	589.000,00	0,00	0,00
Recursos Previdenciários	589.000,00	0,00	0,00
Outras Receitas de Contribuições	0,00	0,00	0,00
Recursos Patrimoniais Líquidos	15.000,00	0,00	0,00
Recursos Patrimoniais (+) Aplicações Financeiras	15.000,00	7.779,49	5.526,91
Transferências Correntes	10.057.817,20	3.362.081,80	3.652.988,25
LC 61/89	40.000,00	49,55	53,45
LC 87/96	60.000,00	272,24	273,80
Convênios	100.000,00	41.013,00	13.592,00
FPM	5.175.807,20	1.587.439,14	1.658.288,55
ICMS	320.000,00	152.111,90	141.650,75
IPVA	8.000,00	0,00	0,00
ITR	64.000,00	207,11	290,54
Outras Transferências Correntes	4.289.920,00	1.590.988,86	1.838.839,16
Demais Receitas Correntes	15.000,00	0,00	0,00
Dívida Ativa	5.000,00	0,00	0,00
Diversas Receitas Correntes	10.000,00	0,00	0,00
RECEITAS DE CAPITAL (II)	1.505.148,00	212.823,28	8.908,94
Operações de Crédito (III)	0,00	0,00	0,00
Amortização de Empréstimos (IV)	0,00	0,00	0,00
Alienação de Bens (V)	5.000,00	0,00	0,00
Transferências de Capital	1.500.148,00	212.823,28	8.908,94
Convênios	1.500.148,00	212.823,28	8.908,94
Outras Transferências de Capital	0,00	0,00	0,00
Outras Receitas de Capital	0,00	0,00	0,00
RECEITAS PRIMÁRIAS DE CAPITAL (VI)=(II-III-IV-V)	1.500.148,00	212.823,28	8.908,94
RECEITA PRIMÁRIA TOTAL(VII)=(I+VI)	12.367.966,00	3.588.999,93	3.677.149,41

PONTE: SCPF - Contabilidade [8.21.14.1757], PREFEITURA MUNICIPAL DE SEBASTIAO BARROS, Data/hora da emissão: 08/jul/2016 13h e 27m*

PREFEITURA MUNICIPAL DE SEBASTIAO BARROS

AV. PRIMEIRO DE JANEIRO, S/N - CNPJ: 01.612.805/0001-59

ANEXO XXX

RELATÓRIO RESUMIDO DA EXECUÇÃO ORÇAMENTÁRIA
DEMONSTRATIVO DO RESULTADO PRIMÁRIO
ORÇAMENTO FISCAL E DA SEGURIDADE SOCIAL

Referência: Março - Abril/2016

Page 2 of 2

RRFO - ANEXO 6 (LRF, art 53, inciso III)


RS 1


DESPESAS PRIMÁRIAS	DOTAÇÃO ATUALIZADA	DESPESAS EMPENHADAS		DESPESAS LIQUIDADAS		INSCRITAS EM RESTOS A PAGAR NÃO PROCESSADOS	
		Jan a Abr 2016	Jan a Abr 2015	Jan a Abr 2016	Jan a Abr 2015	Em 2016	Em 2015
DESPESAS CORRENTES (VIII)	9.935.509,48	3.043.301,10	3.212.136,22	2.992.244,53	3.172.060,22	0,00	0,00
Pessoal e Encargos Sociais	5.178.677,67	1.869.132,52	1.985.662,56	1.855.271,71	1.985.662,56	0,00	0,00
Juros e Encargos da Dívida (IX)	4.250,00	0,00	0,00	0,00	0,00	0,00	0,00
Outras Despesas Correntes	4.752.581,81	1.174.168,58	1.226.473,66	1.136.972,82	1.186.397,66	0,00	0,00
DESPESAS PRIMÁRIAS CORRENTES (X) = (VIII-IX)	9.931.259,48	3.043.301,10	3.212.136,22	2.992.244,53	3.172.060,22	0,00	0,00
DESPESAS DE CAPITAL (XI)	2.358.456,52	996.655,58	266.825,30	883.655,38	266.825,30	0,00	0,00
Investimentos	2.279.666,52	926.567,01	266.825,30	813.567,01	266.825,30	0,00	0,00
Investimentos Financeiros	3.700,00	0,00	0,00	0,00	0,00	0,00	0,00
Concessão de Empréstimos (XII)	0,00	0,00	0,00	0,00	0,00	0,00	0,00
Aquisição de Título de Capital já Integralizado (XIII)	0,00	0,00	0,00	0,00	0,00	0,00	0,00
Demais Investimentos Financeiros	3.700,00	0,00	0,00	0,00	0,00	0,00	0,00
Amortização da Dívida (XIV)	75.090,00	70.088,57	0,00	70.088,57	0,00	0,00	0,00
DESPESAS PRIMÁRIAS DE CAPITAL (XV)=(XI-XII-XIII-XIV)	2.283.366,52	926.567,01	266.825,30	813.567,01	266.825,30	0,00	0,00
RESERVA DE CONTINGÊNCIA (XVI)	220.000,00	-	-	-	-	-	-
RESERVA DO RPPS (XVII)	0,00	-	-	-	-	-	-
DESPESAS PRIMÁRIAS TOTAL (XVIII)=(X+XV+XVI+XVII)	12.434.626,00	3.969.868,11	3.478.961,52	3.805.811,54	3.438.885,52	0,00	0,00
RESULTADO PRIMÁRIO (XIX)=(VII-XVIII)	-	-380.868,18	198.187,89	-216.811,61	238.263,89	-	-
SALDOS DE EXERCÍCIOS ANTERIORES	-	0,00	0,00	0,00	0,00	-	-

DISCRIMINAÇÃO DA META FISCAL

VALOR

META DE RESULTADO PRIMÁRIO FIXADA NO ANEXO DE METAS FISCAIS


 NIVALDO ROBERTO NOGUEIRA RODRIGUES
 227.987.2015-06
 PREFEITO MUNICIPAL


 ROBERTO DA CUNHA AZEVEDO
 000.967.283-45
 SECRETARIO DE FINANÇAS


 CONTADOR CRC:1450

PONTE: SCPF - Contabilidade [8.21.14.1757], PREFEITURA MUNICIPAL DE SEBASTIAO BARROS, Data/hora da emissão: 08/jul/2016 13h e 27m*